

DSCS - Documentazione Statistica Cestim a Schede - 46**Giovani stranieri ed italiani 11-19 anni a Verona e provincia e in Veneto (2019-2026)**

Scheda a cura di Gloria Albertini

A inizio 2026, in tutto il Veneto i ragazzi e le ragazze con cittadinanza straniera tra 11 e 19 anni risultano **49.505** (9,6% degli stranieri e 11,9% di tutti i ragazzi nella fascia 11-19 anni della regione) mentre a Verona e provincia essi sono **11.091** (9,8% degli stranieri, il 13,5% dei coetanei).*

Nell'arco di 7 anni, mentre i ragazzi stranieri tra 11 e 19 anni a Verona e provincia sono passati da 8.722 a 11.091 (+27,2%), i ragazzi italiani sono passati da 71.745 a 70.860 (-1,2%).

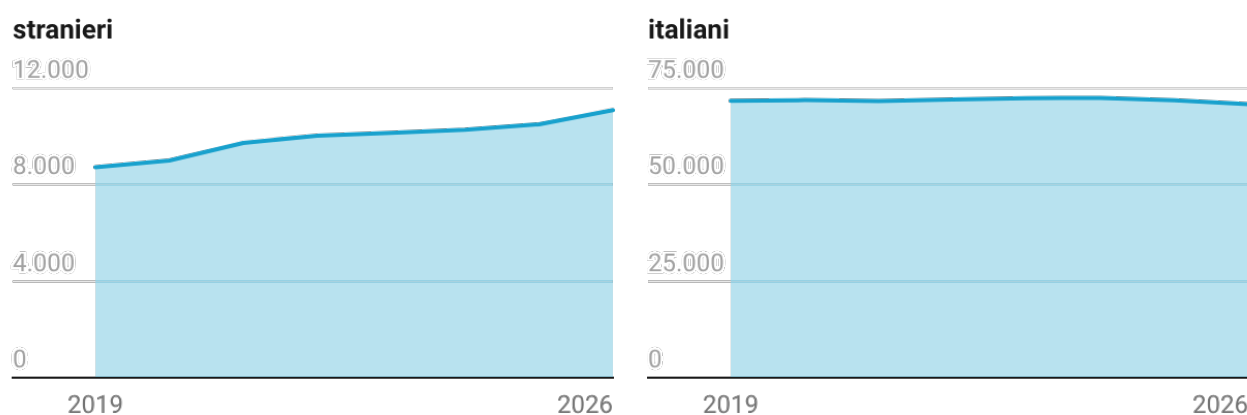


Grafico 1 - andamento dei residenti nella fascia d'età 11-19 anni a Verona e provincia (2019-2026). Fonte dati: ISTAT.

I minori stranieri che potenzialmente presentano le maggiori vulnerabilità sono i **minori stranieri non accompagnati (MSNA)**, cioè quelli che viaggiano senza un adulto di riferimento, per cui ci sembra rilevante, prima di procedere, porre l'attenzione su di essi. In tutto il Veneto a fine 2025 erano **538**, di cui 221 ucraini, che è la prima nazionalità di provenienza, seguita dall'Egitto, con 90 minori. Si tratta di un fenomeno, come noto, prevalentemente maschile e caratterizzato da una popolazione prossima al compimento della maggiore età: il 76,4% di tutti gli MSNA in Regione sono maschi, 260 di questi ragazzi (il 48,3%) avevano 17 anni, altri 105 ragazzi (il 19,5%) avevano 16 anni.**

Grazie ad un'indagine campionaria compiuta dall'ISTAT nel 2023, è possibile invece avere un'idea degli **atteggiamenti e dei comportamenti dei giovani nella fascia 11-19 anni in tutto il Veneto** rispetto ad alcune tematiche connesse alle migrazioni e in generale alle seconde generazioni. I ragazzi, alla domanda che segue riguardante **cosa significhi essere italiano**, potevano selezionare da una a 3 "risposte" tra le seguenti, o non rispondere.***

Essere italiano/a significa...	italiani 11-19 anni	stranieri 11-19 anni	tutti i giovani 11-19 anni
Essere nato/a in Italia	53,60%	40,58%	46,39%
Parlare la lingua italiana	33,07%	32,26%	32,62%
Conoscere la storia italiana	14,20%	14,21%	14,21%
Rispettare le leggi e le tradizioni italiane	46,30%	41,37%	43,57%
Saper cucinare italiano	3,40%	1,81%	2,52%
Aver vissuto per molto tempo in Italia	14,69%	18,92%	17,03%
Avere la cittadinanza italiana	45,62%	41,68%	43,44%
Sentirsi italiano/a	25,97%	25,59%	25,76%
Numerosità del campione in Veneto	1.028	1.274	2.302

Tabella 1 – risposte alla domanda relativa a cosa significhi essere italiano. Fonte: rielab. dati Indagine ISTAT.

Abbiamo messo a confronto le risposte, per questo e per tutti i prossimi quesiti, tra italiani e stranieri, visto che in modo relativamente eccezionale era presente un campione particolarmente numeroso di ragazzi stranieri.

Tra gli italiani, come si vede nella tabella 1, prevale l'idea che essere italiano o italiana significhi essere nato in Italia, scelto da più di metà del campione, seguito dal rispetto delle leggi e delle tradizioni italiane e dall'aver la cittadinanza italiana: anche tra gli stranieri queste 3 voci sono quelle che caratterizzano di più l'*essere italiano*, ma la frequenza di scelta tra le tre opzioni è invece piuttosto omogenea.

Abbiamo poi approfondito altri 4 aspetti che abbiamo ritenuto rilevanti nel rappresentare la vita dei giovani sotto i 20 anni: gli amici, il tempo passato on line, la lettura di libri e l'attività sportiva.

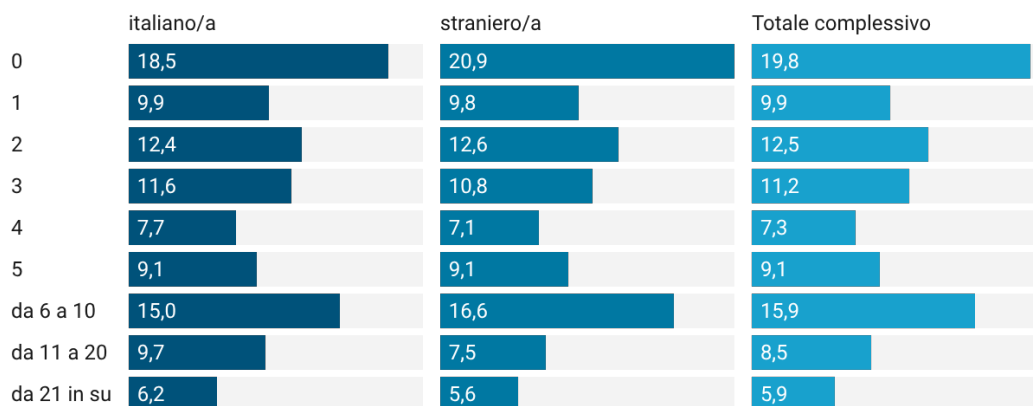
Per quanto riguarda gli **amici**, confrontando sempre le risposte dei due gruppi cioè ragazzi italiani e ragazzi stranieri, abbiamo preso in considerazione la domanda che approfondiva la cittadinanza degli amici della persona e in particolare se gli amici erano soprattutto italiani, soprattutto stranieri o se non vi era una particolare prevalenza tra i due gruppi. Come emerge dalla tabella che segue, mentre quasi il 56% dei ragazzi italiani ha amici soprattutto italiani, il 59% degli stranieri ha amici sia italiani che stranieri.

I tuoi amici sono:	italiani 11-19 anni	stranieri 11-19 anni	Totale
Soprattutto italiani	55,5%	25,5%	38,92%
Soprattutto stranieri	2,8%	9,34%	6,43%
Sia italiani sia stranieri	39,8%	59,34%	50,61%
Non risponde	1,9%	5,8%	4,04%
Totale	1.028	1.274	100,00%

Tabella 2 – risposte alla domanda relativa agli amici date dai ragazzi che vivevano in Veneto. Fonte: rielab. dati Indagine ISTAT.

Passiamo ora ad osservare l'abitudine alla lettura di questi ragazzi. Prendendo in considerazione non solamente i libri cartacei, ma anche e-book e audiolibri, risulta che le **abitudini di lettura** dichiarate dai ragazzi 11-19 anni in Veneto sono **molto simili tra italiani e stranieri**, anche se risultano leggere un po' di più i ragazzi italiani. In entrambi i gruppi, in ogni caso, si rileva circa un quinto dei ragazzi che non ha letto alcun libro nell'ultimo anno e un terzo dei ragazzi che ha letto da uno a 3 libri. Sono "lettori forti", cioè lettori che hanno letto almeno 11 libri nell'ultimo anno, il 15,9% dei ragazzi italiani e il 13,1% dei ragazzi stranieri.

Numero di libri letti negli ultimi 12 mesi



Creato con Datawrapper

Figura 2 - risposte alla domanda relativa i libri letti dai ragazzi 11-19 anni in Veneto. Fonte: rielab. dati Indagine ISTAT.

Ci soffermiamo ora sul **tempo che i ragazzi dichiarano di passare on line** sui diversi dispositivi, in una giornata di scuola o lavoro. I ragazzi stranieri dichiarano di passare più tempo on line rispetto ai coetanei italiani, con il 22,4% di essi che dichiara di trascorrere connesso oltre 4 ore al giorno. Oltre i due terzi dei ragazzi, sia italiani che stranieri, passano da una a 4 ore al giorno connessi alla rete.

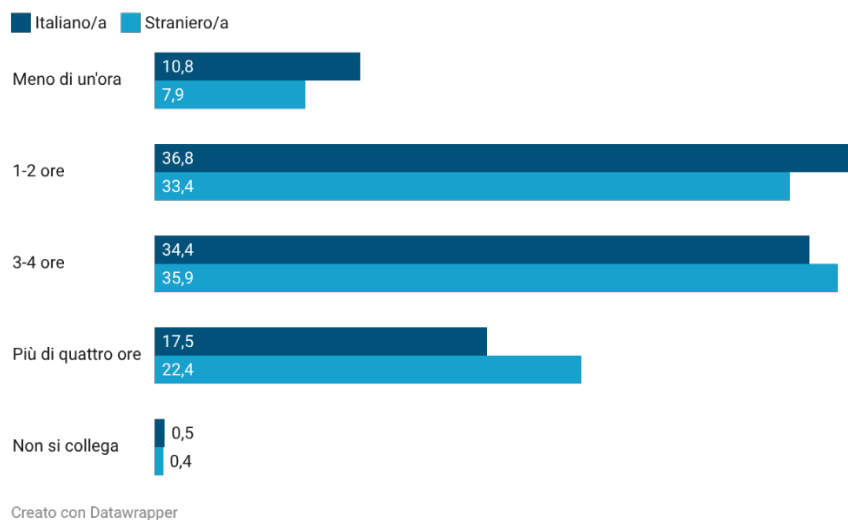


Figura 3 - risposte alla domanda relativa al tempo passato on line dai ragazzi 11-19 anni in Veneto. Fonte: rielab. dati Indagine ISTAT.

Infine passiamo alla **pratica sportiva**, per la quale invece i comportamenti dichiarati si differenziano in modo netto tra ragazzi italiani e stranieri. Per quanto riguarda la domanda “Fai sport?” emerge che il 69%, oltre i due terzi degli italiani, hanno risposto in modo affermativo, a fronte del solo 43% degli stranieri, quindi meno della metà del campione.

Gli **sport maggiormente praticati** sono rappresentati nel grafico 4. Tra i ragazzi che praticano sport, il calcio raccoglie le maggiori preferenze, con oltre il 21% degli italiani e quasi il 27% degli stranieri e a seguire gli altri sport come rappresentati nel grafico.

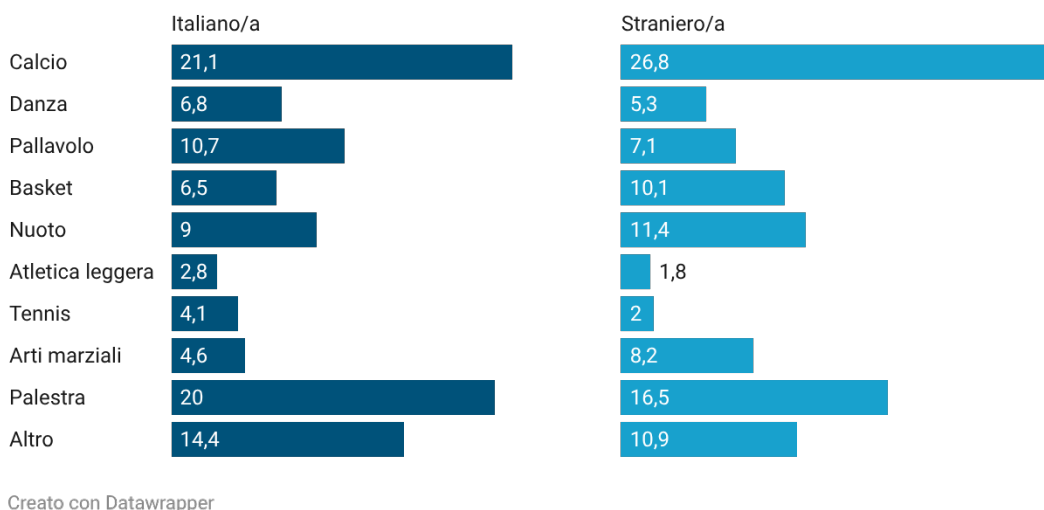


Figura 4 - risposte alla domanda relativa allo sport praticato dai ragazzi 11-19 anni in Veneto, considerando solamente coloro che praticano uno sport. Fonte: rielab. dati Indagine ISTAT.

Specifichiamo che in diversi punti del testo si usa il maschile sovraesteso, quindi ad esempio “ragazzi” al posto di “ragazzi e ragazze” come falso neutro per facilitare la comunicazione.

* Dati tratti da demo.istat.it, ultimo accesso aprile 2026. I dati relativi a inizio 2026 sono dati stimati e provvisori, mentre quelli degli anni precedenti sono dati definitivi.

** Dati tratti dalla dashboard del Ministero del Lavoro e delle Politiche Sociali, disponibile alla pagina

[https://analytics.lavoro.gov.it/t/PublicSIM/views/HomePage/HomePage-SIM?](https://analytics.lavoro.gov.it/t/PublicSIM/views/HomePage/HomePage-SIM?%3Aembed=y&%3Aiid=1&%3AisGuestRedirectFromVizportal=y)

[%3Aembed=y&%3Aiid=1&%3AisGuestRedirectFromVizportal=y](https://analytics.lavoro.gov.it/t/PublicSIM/views/HomePage/HomePage-SIM?%3Aembed=y&%3Aiid=1&%3AisGuestRedirectFromVizportal=y), ultima consultazione aprile 2026.

*** Elaborazione dei microdati dell'*Indagine su bambini e ragazzi: comportamenti, atteggiamenti e progetti futuri* dell'ISTAT, campionaria, condotta nel 2023. Per la natura e la storia dell'indagine, che nasceva da altre indagini campionarie realizzate con un'attenzione specifica sulle seconde generazioni, il campione era composto prevalentemente di ragazzi stranieri. In questo contesto abbiamo considerato esclusivamente i dati relativi al Veneto. Trattandosi di un'indagine campionaria, i dati sono stime degli effettivi atteggiamenti e comportamenti delle popolazioni che rappresentano.