Migranti e immigrati nel mondo

a livello internazionale, nazionale e locale

Dati CESTIM a cura di Gloria Albertini

Aggiornamento 06/03/2024

Indice

Migrazioni nel mondo 3
Rifugiati nel mondo per principali zone di origine e accoglienza 4
Migrazioni in Europa 5
Primi Paesi UE per numero di stranieri 6
Acquisizioni di cittadinanza nell'UE 7
Rifugiati e richiedenti asilo 8
Profughi e migranti in Europa 9
Accolti e richiedenti asilo 10
Immigrazione in Italia 11
Primi Paesi di provenienza degli immigrati in Italia 12
Stima delle appartenenze religiose degli stranieri 13
Immigrazione nelle Regioni italiane 14
Stranieri in Veneto 15
Residenti stranieri nelle province venete 16
Matrimoni che hanno coinvolto almeno uno sposo straniero in Veneto 17
Residenti stranieri nelle province venete 18
Imprese condotte da nati all'estero in Veneto 19
Rimesse dal Veneto 20
Residenti stranieri in Provincia di Verona 21
Prime 10 nazionalità in Provincia di Verona 22
Cittadini di Paesi Terzi regolarmente soggiornanti in Provincia di Verona 23
Acquisizioni di cittadinanza 24
Nati in Provincia di Verona 25
Alunni figli di immigrati in Provincia di Verona 26
Residenti stranieri nel Comune di Verona 28
Principali nazionalità dei residenti stranieri nel Comune di Verona 29
Residenti stranieri nelle circoscrizioni del Comune di Verona 30
Approfondimenti: Condizioni abitative ed economiche in Italia 31
Costi benefici economici dell'immigrazione per lo Stato italiano 32
Immigrazione irregolare e costi del contrasto 33
Fonti 34
Definizioni 35

Foto di copertina da Canva

Migrazioni nel mondo nel 2022

NEW

Stimate 295 milioni di persone nate all'estero, 3,6% della popolazione mondiale (281 nel 2020)

Gli stranieri, cioè chi ha la cittadinanza di un altro Stato risultano 183 milioni:

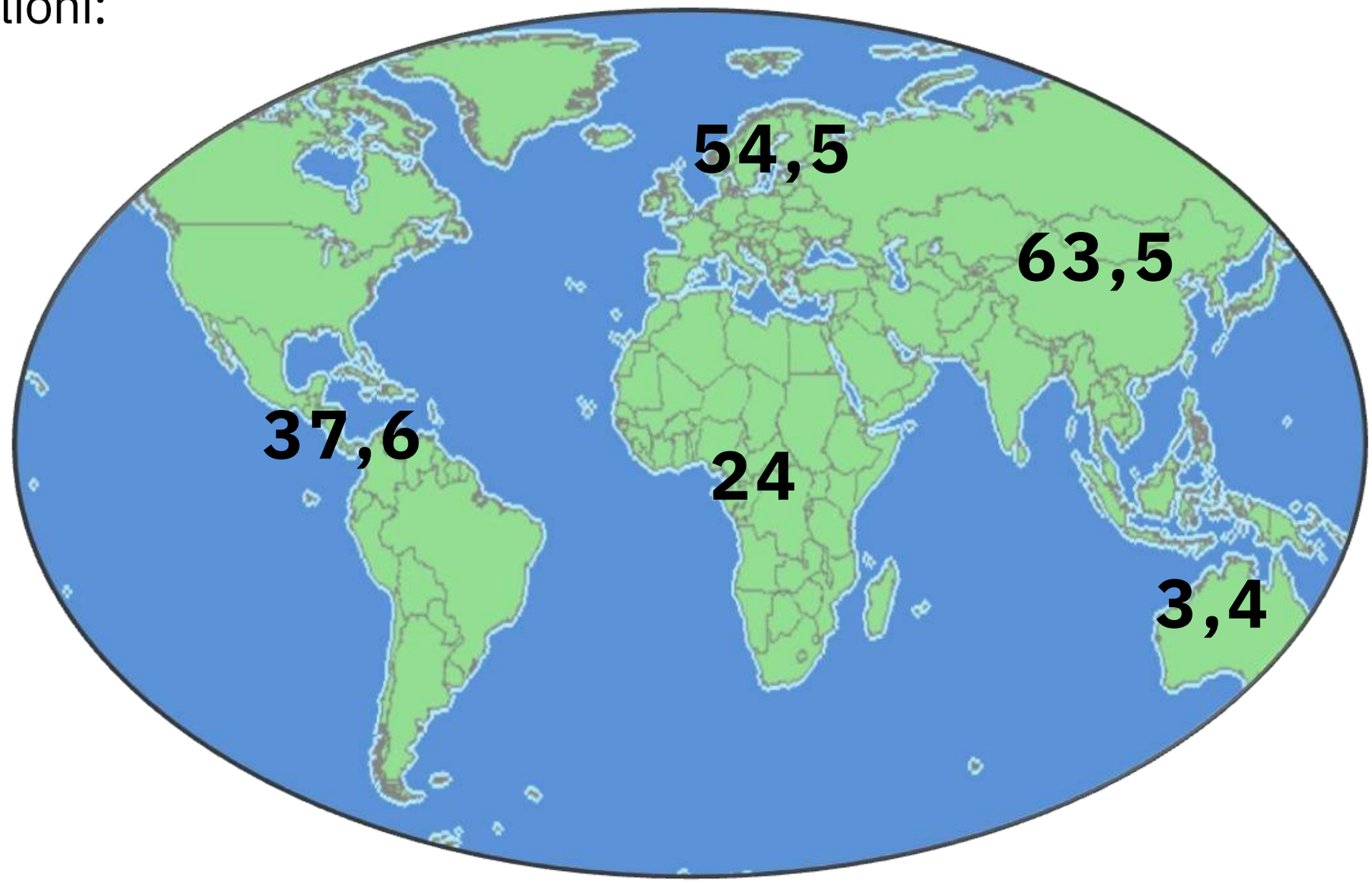

Dati Cestim, Gloria Albertini, ultimo aggiornamento 06/03/2024; fonte IDOS [2023: 25]

Rifugiati nel mondo per principali zone di origine e accoglienza

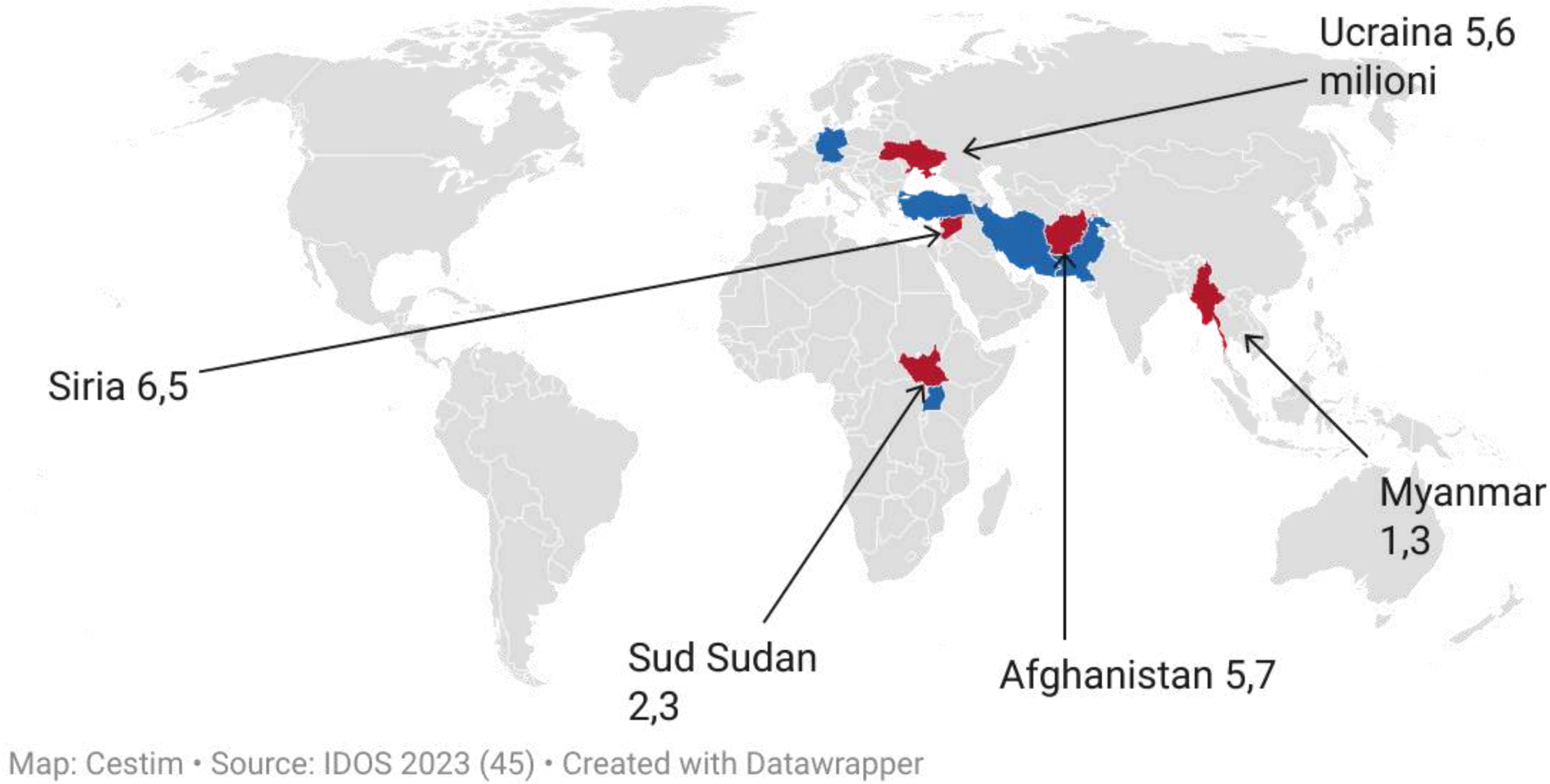

Dati Cestim, Gloria Albertini, ultimo aggiornamento 06/03/2024, fonte IDOS [2023:45]

Migrazioni in Europa a inizio 2022

NEW

Nell'Unione europea a inizio 2021: 37,5 milioni di immigrati (8,3% pop.), di cui:

- 23,8 milioni di cittadini di Paesi Terzi (non UE)
- 13,7 milioni di cittadini dell'Unione europea

Lussemburgo, Cipro, Austria, Irlanda, Belgio, Paesi Bassi e Slovacchia sono i Paesi in cui la maggior parte degli stranieri sono cittadini di altri Paesi UE, negli altri prevalgono i cittadini extraUE

NEW

Cittadini stranieri nell'UE

Il 75% degli stranieri nell'Unione europea vive in soli 5 Paesi (il cui vive il 60% della popolazione UE):

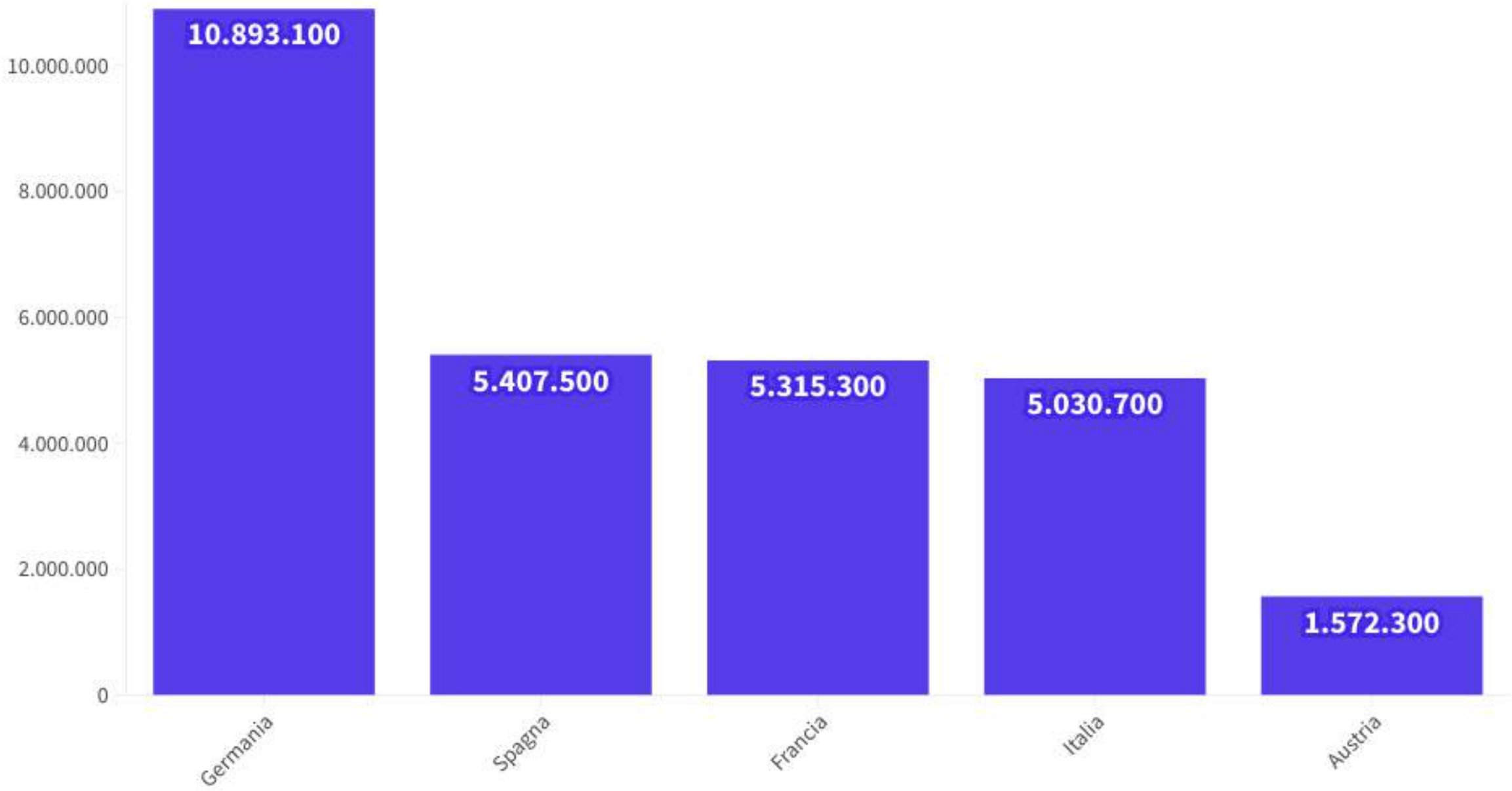

Eurostat

Acquisizioni di cittadinanza nell'Unione europea (UE-27) nel 2021

NEW

In tutto **827.300** (+13% rispetto al 2020) di cui in:

Spagna (144.000)

Francia (130.400)

Germania (130.000)

Italia (121.500, 15% del totale, -8% rispetto al 2020)

Svezia (89.400)

→ *Il 12,6% erano cittadini di altro Paese UE e l'85,4% cittadini di Paese Terzo*

→*Il primo Paese di origine è il Marocco (86.100 persone) seguito dalla Siria (83.500) e albanesi (82.300)*

Rifugiati e richiedenti asilo nel 2023

NEW

Nel mondo 110 milioni di migranti forzati a fine giugno 2023, di cui 36,4 milioni sono rifugiati (5,9 sotto l'UNRWA) e 6,1 richiedenti asilo

Il numero di sfollati e apolidi in Europa è salito a 21,8 milioni alla fine del 2022, di cui quasi 12,4 milioni di rifugiati, 1,3 milioni di richiedenti asilo, 7,2 milioni di sfollati interni e 474.000 apolidi. Il forte aumento è collegato alla guerra in Ucraina.

Dati Cestim, Gloria Albertini, ultimo aggiornamento 06/03/2024; fonte: UNHCR [2023]

Accolti e richiedenti asilo a fine 2023

NEW

- 139.388 in accoglienza (5% in Veneto), **+30% in un anno**, di cui 34.816 nel SAI, 103.334 nei CAS e 1.238 negli hotspot
- In **Veneto** sono in accoglienza **7.612** persone su 498.127 residenti stranieri (1,5%); solo 764 sono nel SAI (10%)
- A **Verona** e provincia ci sono **1.751** persone nei CAS, oltre a **85** posti per adulti e **37** posti per minori nel sistema SAI (7% nei SAI)
- In Italia si registrano **84.289 domande di asilo nel 2022**, di cui 18% da Bangladesh, 14% da Pakistan, 11% da Egitto, 7% da Tunisia e 6% Nigeria. Di seguito gli esiti delle domande esaminate:

Decisioni adottate	2021	%		2022^	%
rifugiati	7.383	14%		7.608	13%
sussidiaria	7.348	14%		7.205	12%
Protezione Speciale *	7.092	14%		10.865	19%
dinieghi **	30.108	58%		32.800	56%
Totale Decisioni*	51.931	100%		58.478	100%

* No Refoulement / Art.3 CEDU / Art. 8 CEDU ** (comprese le decisioni di inammissibilità).

Dati Cestim, Gloria Albertini, ultimo aggiornamento 06/03/2024; fonte: sito Ministero dell'Interno, comunicazione diretta della Prefettura di Verona, cfr. IDOS 2023 [155-60]

Profughi e migranti in Europa: 2023-2024

NEW

Nel 2024, fino al 4 marzo, sono arrivati 25.363 migranti

Nel **2023**: **287.963** di cui 157.652 arrivati in Italia, 17.025 in Spagna e 47.930 in Grecia e **3.997 morti o dispersi**

In Italia nel 2023 i primi Paesi di provenienza (dichiarazioni all'arrivo) sono Guinea (18.211), Tunisia (17.322), Costa d'Avorio (16.005), Bangladesh (12.169), Egitto (11.072), Siria (9.547). I minori stranieri non accompagnati arrivati sono 17.319 (+72% rispetto al 2021)

Dati Cestim, GloriaAlbertini, ultimo aggiornamento 06/03/2024; fonte: siti IOM e Ministero Interno

Immigrazione in Italia a inizio 2023

NEW

5.141.341 stranieri residenti (8,7% popolazione)

- 51,0% femmine
- Cittadini UE: 1.393.782
- Cittadini altri Paesi europei (non UE): 926.084
- Apolidi: 643
- Nati all'estero, a prescindere dalla nazionalità, a inizio 2022: 6.161.000 (10,4% pop.),
- **Acquisizioni di cittadinanza** nel 2022: **213.716**, +76% rispetto al 2021 (49,8% Femmine)

Dati Cestim, Gloria Albertini, ultimo aggiornamento 06/03/2024; fonti: demo.istat.it, sito Eurostat

Primi Paesi di provenienza degli immigrati in Italia a inizio 2023

NEW

		Percentuale di femmine
Romania	1.081.836	57%
Albania	416.829	49%
Marocco	415.088	46%
Cina	307.038	50%
Ucraina	249.613	77%
Bangladesh	174.058	29%
India	167.333	42%
Filippine	158.926	57%
Egitto	147.797	34%
Pakistan	144.129	27%

Dati Cestim, Gloria Albertini, ultimo aggiornamento 06/03/2024; fonte: demo.istat.it

Stimadelle appartenenze religiose degli stranieri in Italia (2021)

NEW

- 48,2% cristiani - 2.427.000 persone
  - 26,8% ortodossi
  - 16,5% cattolici
  - 4,3% protestanti
  - 0,7% altri cristiani)
- 34,2% musulmani - 1.719.000
- 3,3% induisti - 166.000
- 2,8% buddisti – 140.000
- 1,8% religioni tradizionali - 91.000
- 1,2% altre religioni orientali – 62.000
- 6,7% atei/agnostici - 336.000
- 1,8% altro - 90.000

Dati Cestim, Gloria Albertini, ultimo aggiornamento 06/03/2024; fonte: stima IDOS [2023: 245]

Stranieri residenti nelle Regioni italiane a inizio 2023

Il 72% degli stranieri risiede in sole 6 Regioni: Lombardia, Lazio, Emilia-Romagna, Veneto, Piemonte e Toscana

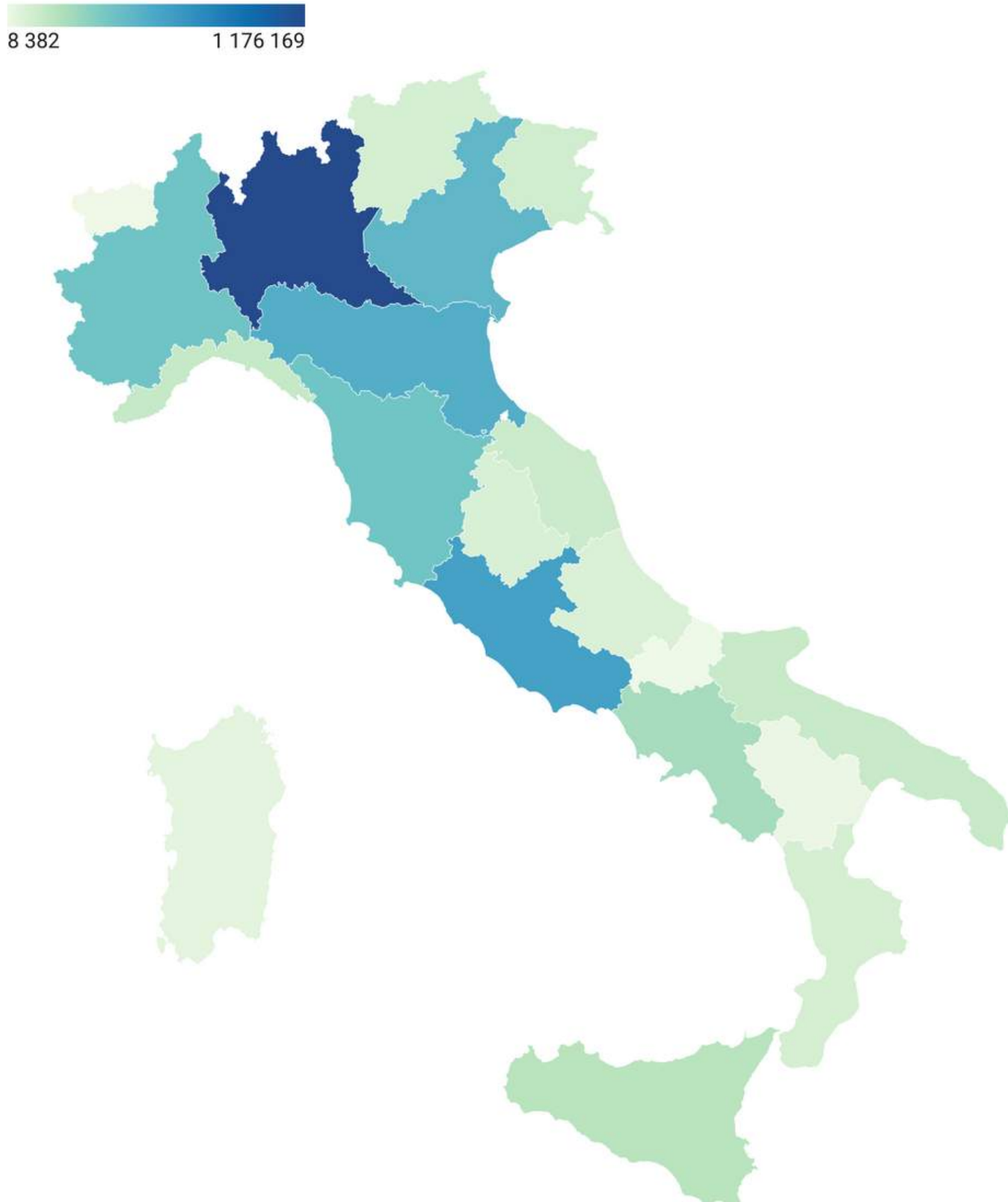

Dati Cestim, Gloria Albertini, ultimo aggiornamento 06/03/2024; fonte: demo.istat.it, creato con Datawrapper

Stranieri in Veneto a inizio 2023

498.127, il 10,2% dei residenti

- Femmine: 51,4%
- Acquisizioni di cittadinanza 2022: 23.811 (+80% rispetto al 2021)
- Emigrati per l'estero: 5.275
- Immigrati dall’estero: 27.726
- Nati nel 2022: 6.000 (-8% rispetto al 2021, il 18,9% sul totale dei nati)

Residenti stranieri nelle province venete a inizio 2023

NEW

Belluno	12.199
Padova	96.639
Rovigo	19.912
Treviso	89.748
Venezia	87.823
Verona	**111.175**
Vicenza	80.631

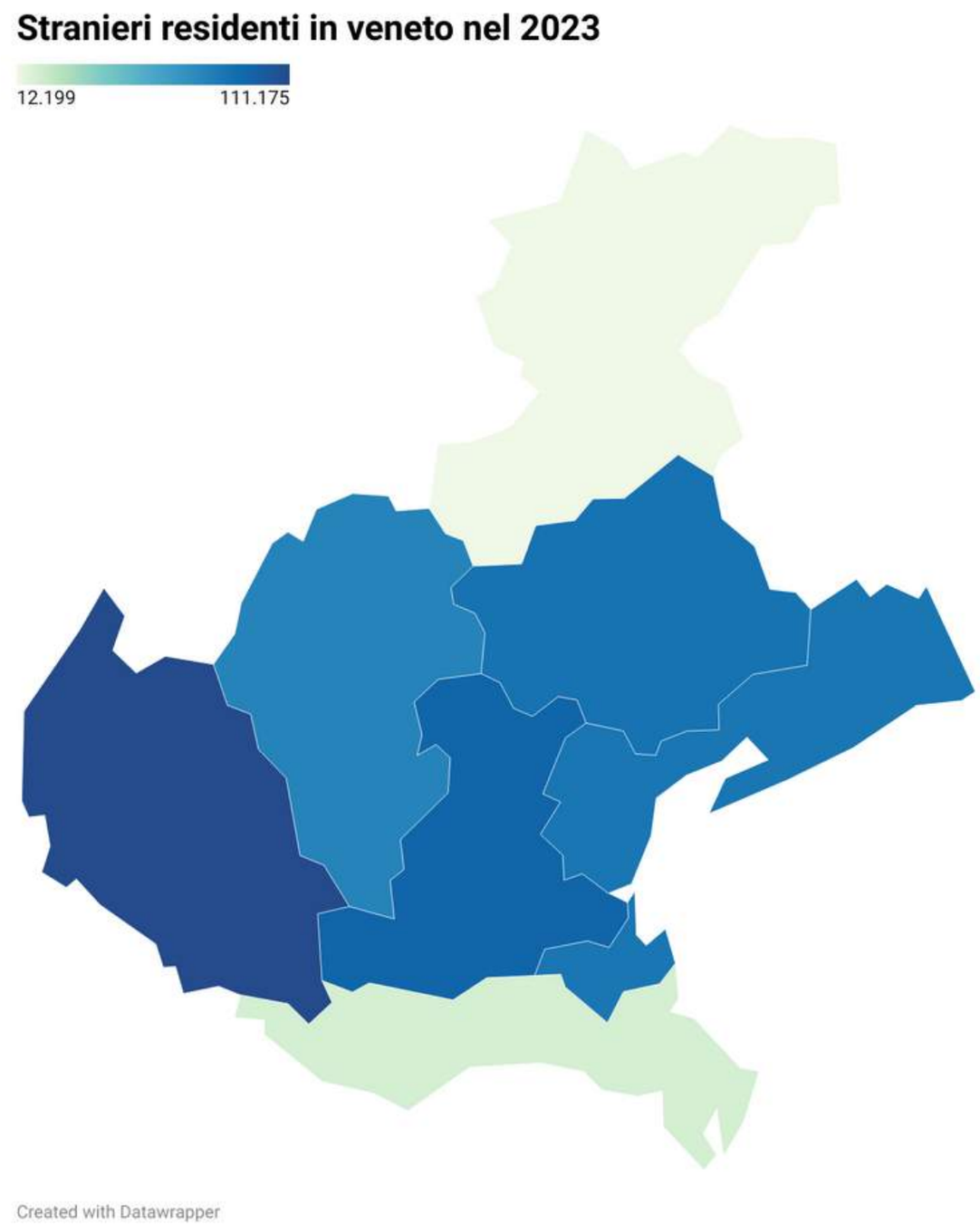

Dati Cestim, Gloria Albertini, ultimo aggiornamento 06/03/2024; fonte: demo.istat.it

Matrimoni e unioni civili che hanno coinvolto almeno uno sposo/unito straniero in Veneto nel 2022

NEW

2.980 matrimoni , 20,5% del totale, di cui:

- 1.279 casi: sposo italiano e sposa straniera (8,8%)
- 507: sposa italiana, sposo straniero (3,5%)
- 1.194: sposi entrambi stranieri (8,2%)

36 unioni civili con almeno uno straniero (16% tot.)

Veneto: occupati stranieri nel 2022

NEW

254.914: 11,9% del totale

- Tasso di occupazione: 64,9% stranieri vs. 68,2% italiani
- Tasso di disoccupazione: 7,0% stranieri vs. 3,8% italiani
- Donne: 42,5% degli occupati, 54,8% dei disoccupati stranieri
    - 61,2% nei servizi (7% lavoro domestico)
    - 35,1% nell'industria (costruzioni 7,1%)
    - 3,6% agricoltura

→ Il 25,3% svolge impieghi manuali non qualificati contro il 6,9% degli italiani

→ Sovraistruiti: 42,9% stranieri vs. 24,8% italiani

Dati Cestim, Gloria Albertini, ultimo aggiornamento 06/03/2024; fonte: IDOS [2022: 369]

Imprese gestite da nati all’estero in Veneto nel 2022

53.413, una su 4 gestita da donne

- +9,9% tra 2017 e 2022, mentre quelle italiane sono calate dell’1,2% nello stesso periodo
- **37.577** titolari di impresa individuale, principalmente nati in Cina, Romania, Marocco, Albania e Nigeria

Dati Cestim, Gloria Albertini, ultimo aggiornamento 06/03/2024; fonte: IDOS [2022: 365] e Moressa [2022: 75]

Rimesse dal Veneto nel 2022

708 milioni di euro: +11% rispetto al 2021

- 162 milioni da Venezia e 161 da Verona (+4% rispetto al 2021)
- Primi Paesi di invio: Bangladesh (137 milioni), Marocco (60), Nigeria (55), Pakistan (46) e Romania (44)

Rispetto al 2021:

+43 milioni di euro verso il Bangladesh

+ 19 verso la Nigeria

+ 10 verso il Pakistan

Dati Cestim, Gloria Albertini, ultimo aggiornamento 06/03/2024; fonte: sito della Banca d'Italia

Residenti stranieri in Provincia di Verona a inizio 2023

NEW

111.175: 22,3% del totale regionale

Femmine: 56.459 (50,8%)

Cittadini UE: 38.484 (34,6%)

Minori: 25.291 (22,7%)

Ultra65enni: 4.484 (4,6%)

Prime 10 nazionalità per numero di residenti in Provincia a inizio 2023

NEW

		% Maschi
Romania	32.702	47%
Marocco	13.165	54%
Sri Lanka	10.520	52%
Albania	6.337	51%
India	5.769	59%
Moldova	5.670	36%
Cina	4.363	50%
Nigeria	3.685	55%
Pakistan	2.105	72%
Ghana	1.971	59%

Dati Cestim, Gloria Albertini, ultimo aggiornamento 06/03/2024; fonte: rielaborazioni da demo.istat.it

Cittadini di Paesi Terzi regolarmente soggiornanti a inizio 2023

In Provincia di Verona sono **73.217**

- + 1.843 rispetto a inizio 2022
- 35.571 femmine: 48,6% del totale
- 27.323 con permesso a termine: 37%
- 45.894 con titoli di soggiorno di lungo periodo: 63%

Ingressi nel 2022: **7.749** (+70% in un anno) di cui 2.899 per asilo/motivi umanitari (inclusa protezione temporanea) 2.256 per famiglia, 2.119 per lavoro, 148 per studio e 327 per altri motivi

- 3.563 degli ingressi sono di femmine (46%)

Acquisizioni di cittadinanza a Verona nel 2022

NEW

- **4.906** in tutta la Provincia di Verona, 2.458 femmine, 2.448 maschi
- **1.002** nel solo Comune di Verona, 504 femmine

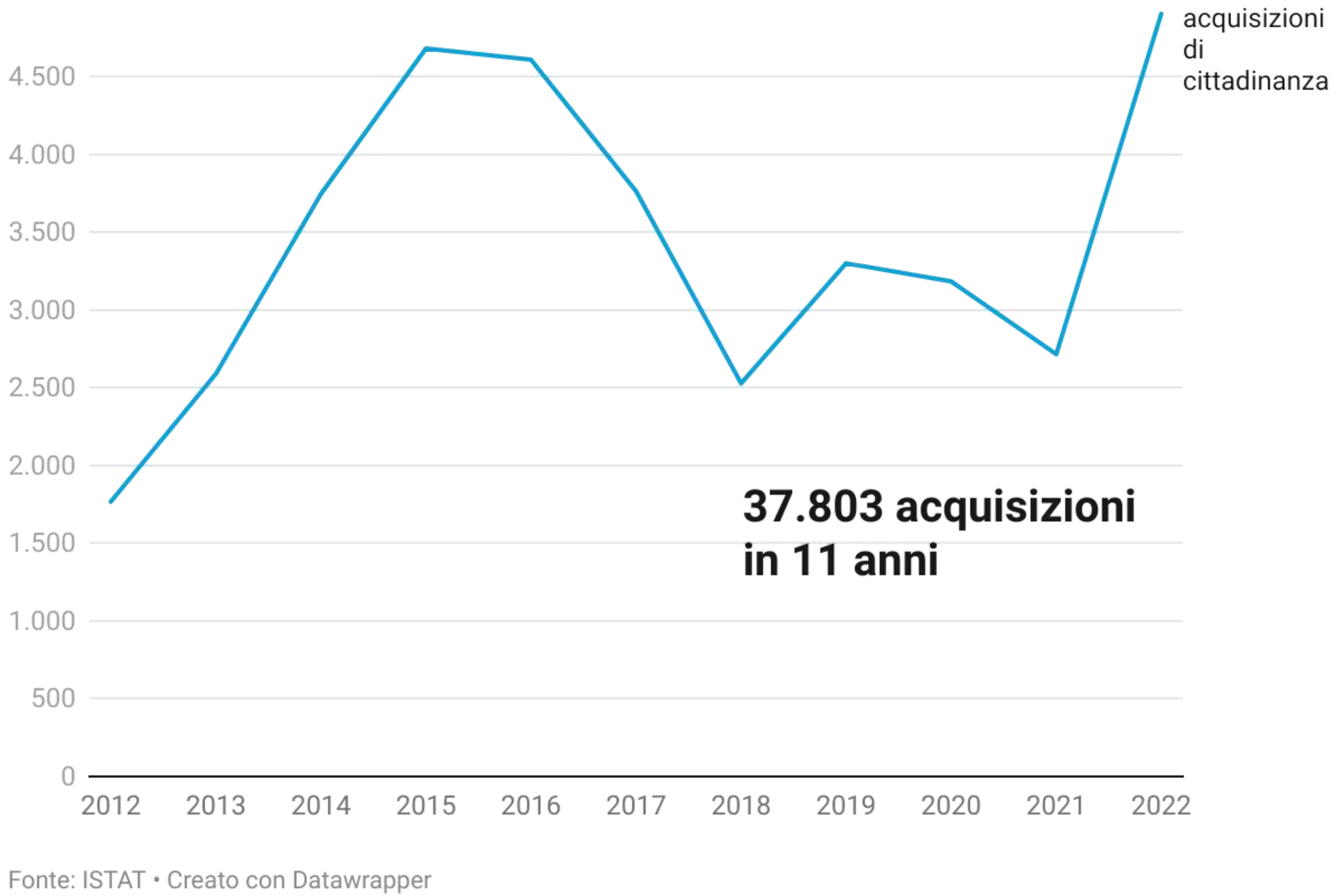

Dati Cestim, Gloria Albertini, ultimo aggiornamento 06/03/2024; fonte: demo.istat.it

Nati in Provincia di Verona nel 2022

NEW

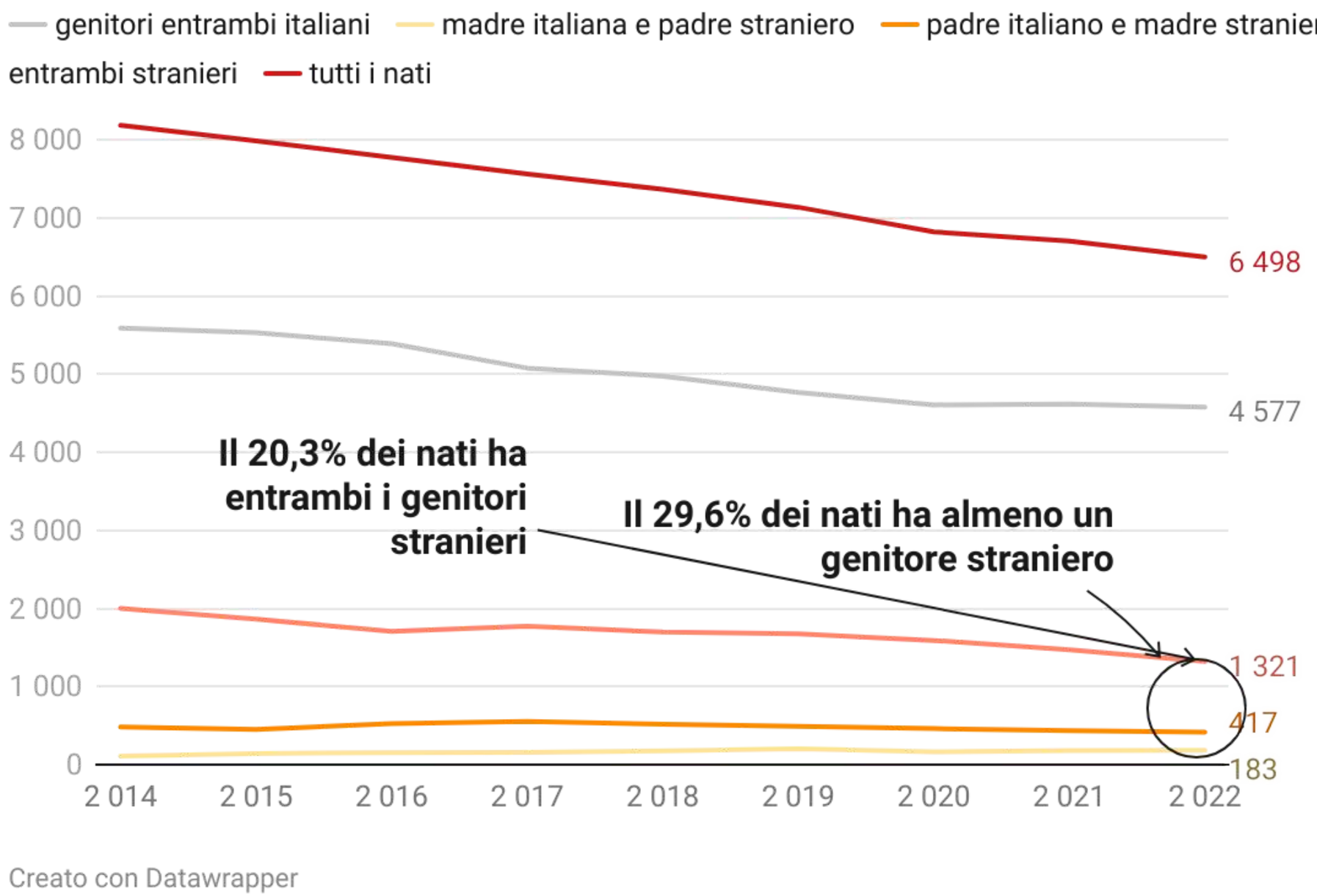

- Tutte le nascite sono in **calo**
- 429 dei 1.321 nati stranieri sono nel Comune di Verona (32,5%)
- **Tassi di fecondità**: 1,19 per le italiane e 1,92 per le straniere (2021)
- **Età media delle madri al parto**: 29,98 per le straniere, 33,19 per le italiane (2021)

Dati Cestim, Gloria Albertini, ultimo aggiornamento 06/03/2024; fonte: demo.istat.it e dati.istat.it

Alunni figli di immigrati in Provincia di Verona, a.s. 2022/2023

NEW

Su 129.266 studenti, 22.183 hanno cittadinanza non italiana (cni), il 17,2%:

- alla scuola infanzia sono **4.529** su 21.962 (20,6%)
- alla scuola primaria sono **8.357** su 40.859 (20,4%)
- alla scuola sec. di I grado sono **4.586** su 27.117 (16,9%)
- alla scuola sec. di II grado sono **4.711** su 39.328 (12,0%)

→ 10.984 alunne cni sono femmine (49,5%)

Alunni figli di immigrati in Provincia di Verona, a.s. 2022/2023

NEW

Tra i **4.711** iscritti alla scuola secondaria di 2.o grado:

- nei licei sono **1.402** su 18.859 iscritti (7,4%)
- negli istituti tecnici sono **2.108** su **14.123** (14,9%)
- negli istituti professionali sono **1.201** su 6.346 (18,9%)

Residenti stranieri nel Comune di Verona a inizio 2023

NEW

- 38.333: 15,0% della popolazione
- Femmine 51,5%
- **8.500** sono minorenni (e sono il 22% degli stranieri, mentre sul totale della popolazione i minorenni complessivi sono il 14%)
- **1.747** ultra65enni (5% degli stranieri, mentre sulla popolazione complessiva gli ultra65enni sono il 26%)

Principali nazionalità dei residenti stranieri nel Comune di Verona a inizio 2023

Cittadinanza	Maschi	Femmine	Totale	Percentuale di femmine
Romania	4.190	4.996	9.186	54
Sri Lanka	4.106	3.890	7.996	49
Moldova	918	1.654	2.572	64
Cina	940	951	1.891	50
Nigeria	1.036	850	1.886	45
Albania	845	819	1.664	49
Marocco	822	825	1.647	50
Pakistan	780	325	1.105	29
India	665	383	1.048	37
Ucraina	165	550	715	77

Creato con Datawrapper

Dati Cestim, Gloria Albertini, ultimo aggiornamento 06/03/2024; fonte: demo.istat.it

Residenti stranieri nelle circoscrizioni del Comune di Verona a gennaio 2024

38.799, 15,1%

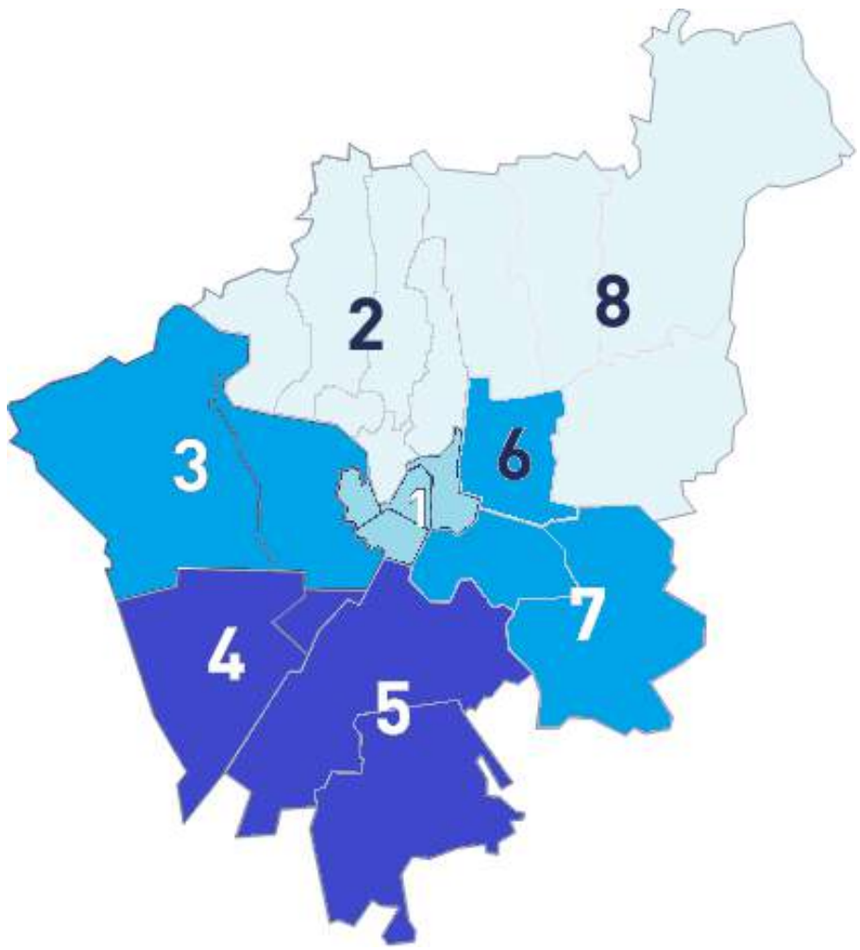

1: 12,6%

2-8: 5,6-8,3%

3-6-7: 14,6%-15,2%

4-5: 20,3-26,3%

Dati Cestim, Gloria Albertini, ultimo aggiornamento 06/03/2024; fonte: www.comune.verona.it

Approfondimenti: Condizioni abitative ed economiche in Italia nel 2022

NEW

- Il costo per la casa supera il 40% del reddito familiare per il 5,4% degli italiani e per il 24,2% dei non italiani
- Il 20,4% degli italiani vive in condizioni di sovraffollamento a fronte del 47,8% dei non italiani
- Vive in condizioni di povertà assoluta il 6,4% delle famiglie di soli italiani e il 28,9% delle famiglie con almeno uno straniero
- Gli stranieri in povertà assoluta sono 1,7 milioni (incidenza 34%), mentre gli italiani in povertà assoluta sono il 7,4% del totale

Dati Cestim, Gloria Albertini, ultimo aggiornamento 06/03/2024; fonte: Eurostat (EU-SILC) e ISTAT

NEW

Costi/benefici economici dell'immigrazione per lo Stato italiano (2021, in miliardi di euro, costi medi)

Entrate

IRPEF: 4,3

IVA: 3,5

Altre imposte consumi 3,3

TASI, TARI e consumi locali: 1,9

Permessi e cittadinanza: 0,3

Contributi previdenziali: 15,9

Totale entrate 29,2

Uscite

Sanità: 6,4

Istruzione: 6,3

Servizi sociali, locali e casa: 1,3

Giustizia e sicurezza: 3,1

Accoglienza: 1,9

Previdenza e trasferimenti: 8,4

Totale uscite: 27,4

Differenza: + 1,8 miliardi di euro

Dati Cestim, Gloria Albertini, ultimo aggiornamento 06/03/2024; fonte: Moressa [2023: 138]

NEW

Immigrazione irregolare e contrasto (2021-22)

- A fronte di **458.000** stranieri non regolarmente presenti stimati da ISMU a inizio 2023, nel 2022 **36.770** stranieri sono stati **intercettati** in condizione irregolare dalle forze dell'ordine (7,3%, + 44% rispetto al 2021)
- Di questi, solo **4.304** sono stati effettivamente **espulsi** o rimpatriati (11,7% degli intercettati)
- **6.120** sono stati i **respingimenti in frontiera**, il 63,7% in frontiera aerea e il restante 36,3% in frontiera marittima
- Su **6.383** migranti **trattenuti nei CPR** nell'arco del 2022, solo **3.154** sono stati **rimpatriati** (49%)

Dati Cestim, Gloria Albertini, ultimo aggiornamento 06/03/2024; fonte: IDOS [2023: 174-5] e ISMU [2024: 19]

Fonti

Allievi S. (2023), Governare le migrazioni: Si deve, si può, Bari, Laterza.
Fondazione Moressa (2023), Rapporto annuale sull’economia dell’immigrazione.
IDOS (2023), Dossier Statistico Immigrazione, Roma.
IOM (2022), World Migration Report, Ginevra, disponibile sul sito https://publications.iom.int/books/world-migration-report-2022
UNHCR (2023), Mid-Year Trend 2023, disponibile sul sito https://www.unhcr.org/mid-year-trends-report-2023

Le altre fonti sono i siti web di: Nazioni Unite, OIM, Eurostat, ISTAT, Ministero dell'Interno, Banca d'Italia, Comune di Verona.

Definizioni

NEW

Di seguito diamo alcune definizioni utilizzate all'interno di questa presentazione. Innanzitutto specifichiamo che quando parliamo di migrazioni intendiamo esclusivamente le migrazioni internazionali e non quelle interne agli Stati, con la consapevolezza che si tratta di **nazionalismo metodologico** (cfr. Allievi 2023) e che le migrazioni sono anche quelle interne agli Stati.

Migranti - utilizzando il participio presente, intendiamo le persone che stanno migrando, che stanno lasciando il luogo in cui sono nate o in cui risiedevano e che stanno cercando un nuovo luogo in cui vivere in maniera tendenzialmente stabile

Immigrati – utilizzando il participio passato sostantivato, intendiamo le persone che hanno effettuato la migrazione in passato e che risiedono in modo tendenzialmente stabile in un luogo diverso da quello in cui sono nate o da quello in cui risiedevano precedentemente

Figli di immigrati - coloro che, pur essendo nati nel Paese in cui vivono stabilmente, hanno un'altra cittadinanza acquisita dai propri genitori: sono definiti anche seconde e terze generazioni.

Questa presentazione riguarda soprattutto gli immigrati e i loro figli, più che i migranti. Le parole “immigrato” e “straniero” vengono qui usate come sinonimi ad indicare coloro che non hanno la cittadinanza del Paese di riferimento.

Non va tralasciato il fatto che le migrazioni sono un fenomeno oggi sempre più trasnazionale (come collegamento tra due luoghi: sono sempre più diffuse le migrazioni circolari, intermittenti, di ritorno).

Migranti economici* – è la persona che si sposta principalmente per motivi economici e lavorativi.

Migranti forzati* – è la persona che lascia il posto in cui vive perché è esposta a pericolo e/o perché non vi sono (più) le condizioni di sicurezza per rimanervi. In alcuni casi le condizioni di insicurezza riguardano il viaggio che la persona compie e le zone in cui transita.

*La distinzione tra migrante economico e forzato è ad ogni modo analitica e non è sempre valida. Molto spesso, in un mondo complesso, sono molteplici le ragioni che spingono le singole persone a migrare e non sempre facilmente distinguibili.

Rifugiato – persona che ha ottenuto l'asilo politico e il conseguente status di rifugiato in base alla Convenzione di Ginevra del 1951; quest'ultima lo definisce come colui/colei che “temendo a ragione di essere perseguitato per motivi di razza, religione, nazionalità, appartenenza ad un determinato gruppo sociale o per le sue opinioni politiche, si trova fuori del Paese di cui è cittadino e non può o non vuole, a causa di questo timore, avvalersi della protezione di questo Paese; oppure che, non avendo cittadinanza e trovandosi fuori del Paese in cui aveva residenza abituale a seguito di tali avvenimenti, non può o non vuole tornarvi per il timore di cui sopra”. Alla slide 8 con rifugiati si intendono, oltre ai rifugiati appena descritti, anche coloro che hanno ottenuto la protezione sussidiaria e il riconoscimento di un titolo per motivi umanitari.

Definizioni /2

Richiedente asilo – persona che ha richiesto la protezione internazionale (asilo politico) ed è in attesa di una decisione sulla sua domanda.

A livello statistico, **per identificare gli stranieri**, in Italia si considera prevalentemente la cittadinanza della persona. In particolare, nel momento in cui il cittadino straniero acquisisce la cittadinanza italiana, non viene più conteggiato come straniero ma come italiano, anche se è evidente che in termini sociologici egli/ella non diventa "automaticamente" italiano con questo atto giuridico (Eurostat, invece, produce alcune statistiche che tengono conto da un lato della cittadinanza giuridica della persona e, dall'altro, del suo luogo di nascita). Di conseguenza, se non diversamente specificato, quando si usa il termine straniero si intende la persona con cittadinanza non italiana (o apolide).

Apolide – persona che non ha (più) diritto alla cittadinanza del suo Paese di origine, sulla base della legislazione di quello stato e che non detiene alcuna cittadinanza.

Cittadino dell'Unione europea – cittadino di uno dei 27 Stati che compongono l'Unione europea (fino a tutto il 2020 si è considerata invece l'Unione europea a 28 Stati, comprendendo il Regno Unito che ne è uscito il 31/01/2020).

Cittadino di Paese Terzo – cittadino di uno Stato che non appartiene all'Unione europea.

Cittadino irregolarmente soggiornante – persona che soggiorna sul territorio senza avere (più) un titolo di soggiorno valido. Nel discorso pubblico è chiamato anche "irregolare", "illegale" o "clandestino": le parole "irregolare" o "illegale" non dovrebbero però essere utilizzate in quanto non esistono persone "illegali" o "irregolari" tout court, mentre "clandestino" è una parola che non rimanda a uno status giuridico e di conseguenza è piuttosto imprecisa, oltre ad avere un'accezione fortemente negativa.

A tal fine è importante ricordare come la presenza non regolare da parte delle persone spesso è conseguenza della normativa sull'immigrazione e in molti casi costituisce una parte del percorso migratorio della persona. Ad esempio una persona può ottenere un titolo di soggiorno grazie a una regolarizzazione, e così divenire regolarmente soggiornante dopo un periodo di irregolarità oppure, al contrario, può perdere il titolo di soggiorno a causa della normativa sull'immigrazione, anche dopo lunghi periodi trascorsi soggiornando in maniera regolare.