

# **Migranti e immigrati nel mondo a livello internazionale, nazionale e locale**

Dati CESTIM a cura di Gloria Albertini  
Aggiornamento 17/02/2023

# Indice

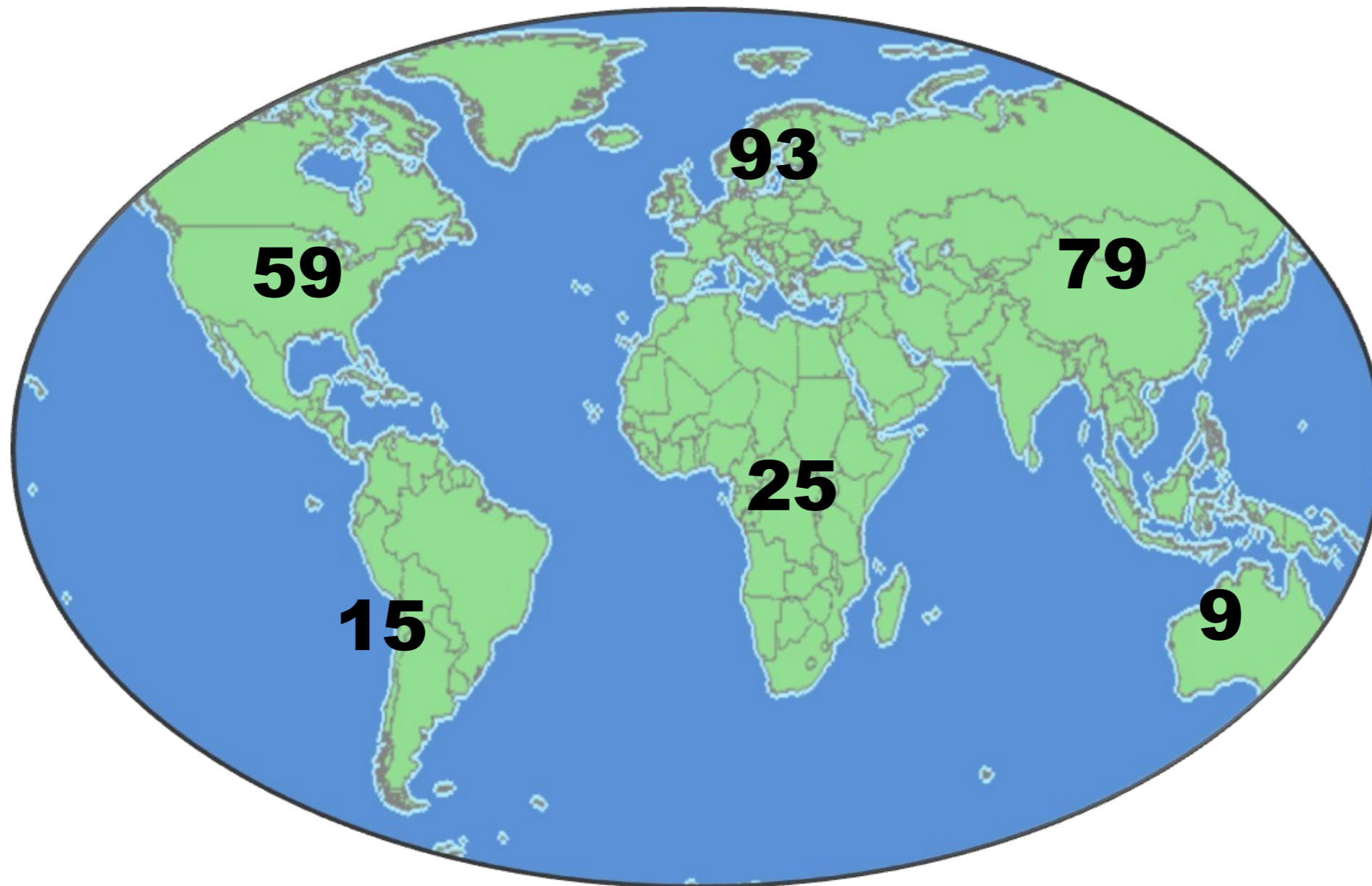
●Migrazioni nel mondo	3
●Principali destinazioni nel mondo	4
●Migrazioni in Europa	5
●Primi Paesi UE per numero di stranieri	6
●Acquisizioni di cittadinanza nell'UE	7
●Rifugiati e richiedenti asilo	8
●Profughi e migranti in Europa	9
●Accolti e richiedenti asilo	10
●Immigrazione in Italia	11
●Primi Paesi di provenienza degli immigrati in Italia	12
●Stima delle appartenenze religiose degli stranieri	13
●Immigrazione nelle Regioni italiane	14
●Stranieri in Veneto	15
●Residenti stranieri nelle province venete	16
●Matrimoni che hanno coinvolto almeno uno sposo straniero in Veneto	17
●Residenti stranieri nelle province venete	18
●Imprese condotte da nati all'estero in Veneto	19
●Rimesse dal Veneto	20
●Residenti stranieri in Provincia di Verona	21
●Prime 10 nazionalità in Provincia di Verona	22
●Cittadini di Paesi Terzi regolarmente soggiornanti in Provincia di Verona	23
●Nuovi italiani per acquisizione di cittadinanza	24
●Stranieri nati in Provincia di Verona nel 2020	25
●Alunni figli di immigrati in Provincia di Verona	26
●Residenti stranieri nel Comune di Verona	28
●Principali nazionalità dei residenti stranieri nel Comune di Verona	29
●Residenti stranieri nelle circoscrizioni del Comune di Verona	30
●Approfondimenti: Condizioni abitative ed economiche in Italia	31
●Costi benefici economici dell'immigrazione per lo Stato italiano	32
●Immigrazione irregolare e costi del contrasto	33
●Fonti	34
●Definizioni	35

# Migrazioni nel mondo nel 2021

NEW

281 milioni di immigrati internazionali, 3,6% della popolazione mondiale, di cui 135 milioni femmine, 146 maschi

➤ La distribuzione nei continenti in milioni:



La somma dei continenti non corrisponde a causa di arrotondamenti

Dati Cestim, Gloria Albertini, ultimo aggiornamento 17/02/2023; fonte: [www.iom.int](http://www.iom.int)

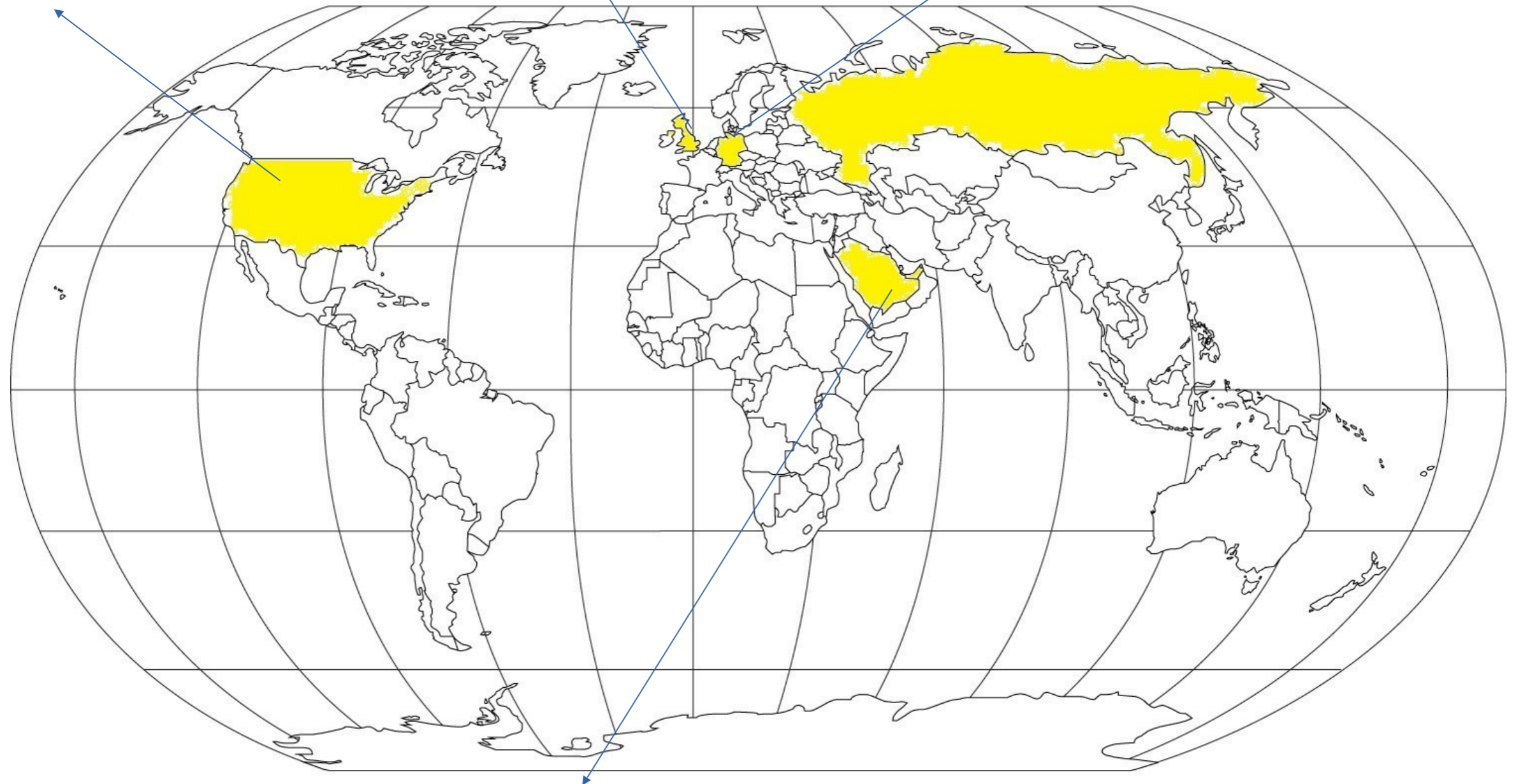
# Principali destinazioni nel mondo (2020)



Germania: 16 milioni

Stati Uniti: 51 milioni    Regno Unito: 9 milioni

Fed. Russa: 12 milioni



Arabia Saudita: 13 milioni

# Migrazioni in Europa

- Nel 2020 nel continente europeo risiedono 93 milioni di immigrati, il **33%** degli immigrati mondiali
- Nell'Unione europea\* a inizio 2021: 37,4 milioni di immigrati (8% pop.), di cui:
  - 23,7 milioni di cittadini di Paesi Terzi (non UE)
  - 13,7 milioni di cittadini dell'Unione europea
- Belgio, Irlanda, Cipro, Lussemburgo, Austria e Slovacchia sono i Paesi in cui la maggior parte degli stranieri sono cittadini di altri Paesi UE, negli altri prevalgono i cittadini extraUE

*\*UE a 27 Stati, senza Regno Unito*

# Primi Paesi UE per numero di stranieri a inizio 2021

Il 70,3% degli stranieri nell'Unione europea (UE-27) vive in soli 4 Paesi (il cui vive il 58% della popolazione UE):

- Germania: 10.585.100 (12,7% della popolazione)
- Spagna: 5.368.300 (11,3% pop.)
- Francia: 5.215.200 (7,7% pop.)
- Italia: 5.171.900 (8,7% pop.)

# Acquisizioni di cittadinanza nell'Unione europea (UE-27) nel 2020

NEW

In tutto 729mila (+3% rispetto al 2019) di cui in:

- Italia (131.800, 18% del totale)
- Spagna (126.300)
- Germania (111.200)
- Francia (86.500)
- Svezia (80.200)

→ *Il 13% erano cittadini di altro Paese UE e l'85% cittadini di Paese Terzo*

→ *Il primo Paese di origine è il Marocco (68.900 persone) seguito dalla Siria (50.200)*

# Rifugiati e richiedenti asilo a fine 2021

NEW

Nel mondo **103** milioni di migranti forzati a metà 2022, di cui 32,5 milioni sono rifugiati

3.189.000 rifugiati in Europa (Turchia esclusa, che ne conta 3,7 milioni)

Principali Paesi UE per richiedenti asilo e rifugiati:

- Germania: 1.510.000
- Francia: 576.000
- Svezia: 255.000
- Spagna: 226.000
- Italia: 197.000



# Profughi e migranti in Europa: 2021-2023

NEW

- Nel 2023, fino al 13 febbraio, 10.714 migranti arrivati attraverso il Mediterraneo
- Nel 2022: 188.454 migranti, risultano 2.470 morti o dispersi
- Di questi, 105.131 sono arrivati in Italia, 31.219 in Spagna, 18.775 in Grecia, 17.284 a Cipro, 15.065 in Bulgaria, 440 a Malta
- In Italia i primi Paesi di provenienza (dichiarazioni all'arrivo) sono Egitto (20.542), Tunisia (18.148), Bangladesh (14.982), Siria (8.594) e Afghanistan (7.241). 13.386 minori stranieri non accompagnati
- Esiti su domande di protezione internazionale in Italia

decisioni prese nell'anno	2020	%	2021	%
Rifugiati	4.582	11%	8.107	15%
Protezione sussidiaria	4.968	12%	8.761	17%
Protezione speciale	757	2%	6.329	12%
Dinioghi	32.297	76%	29.790	56%
<b>Totale</b>	<b>42.604</b>	<b>100%</b>	<b>52.987</b>	<b>100%</b>

# Accolti e richiedenti asilo 2021-22

- **107.268** in accoglienza (6% in Veneto), di cui 33.439 nel SAI (31%) a fine 2022
- In Veneto sono in accoglienza **6.518** persone su 493.119 residenti non italiani (1,3%); solo 729 sono nel SAI (11%) a fine 2022
- A Verona e provincia ci sono 1.143 persone nei CAS e 85 adulti e 37 minori nel sistema SAI (31.01.2023)
- Domande di asilo fatte nel 2021: **53.609** di cui 14% da Pakistan, 13% Bangladesh e Tunisia, 10% Afghanistan e Nigeria
- Domande di asilo pendenti a fine 2021: **32.800**

# Immigrazione in Italia a inizio 2022

NEW

**5.030.716** stranieri residenti (8,5% popolazione)

- 50,9% femmine
- Cittadini UE: **1.389.331**
- Cittadini altri Paesi europei (non UE): **1.013.870**
- Apolidi: **621**
- Nati all'estero, a prescindere dalla nazionalità, a inizio 2021: 6.262.200 (10,6% pop.),
- Acquisizioni di cittadinanza nel 2021: **121.457** (51%F)

A red triangular badge with the word "NEW" written in white, slanted upwards from left to right.

# Primi Paesi di provenienza degli immigrati in Italia a inizio 2022

		% Femmine
Romania	1.083.771	57%
Marocco	420.172	46%
Albania	419.987	49%
Cina	300.216	49%
Ucraina	225.307	78%
India	162.492	42%
Bangladesh	159.003	29%
Filippine	158.997	57%
Egitto	140.322	34%
Pakistan	134.182	28%

# Stima delle appartenenze religiose degli stranieri in Italia (2020)

- 50,0% cristiani (27,1% ortodossi e 17,7% cattolici, 4,4% protestanti, 0,8% altri cristiani) – 2.583.000 persone
- 34,2% musulmani - 1.769.000
- 5,2% atei e agnostici – 267.000
- 3,1% induisti – 167.000
- 2,4% buddisti – 125.000
- 1,8% altre religioni orientali – 95.000
- Religioni tradizionali 1,4% - 70.000
- 0,1% ebrei – 5.000

# Immigrazione nelle Regioni italiane a inizio 2022

Il 72% degli stranieri risiede in 6 Regioni:

Lombardia	1.155.393
Lazio	618.142
Emilia-Romagna	549.820
Veneto	493.119
Piemonte	411.095

## Stranieri in Veneto a inizio 2022

- **493.119**, il 10,1% dei residenti
- Femmine: **50,9%**
- Acquisizioni di cittadinanza 2021: **13.254** (52% Femmine)
- Cancellazioni per l'estero: 6.232
- Nuovi ingressi: 21.525
- Nati nel 2021: 6.529 (il 19,9% sul totale dei nati)

# Residenti stranieri nelle province venete a inizio 2022

Verona	111.030
Vicenza	79.498
Belluno	12.012
Treviso	89.879
Venezia	86.667
Padova	94.804
Rovigo	19.229





# Matrimoni e unioni civili che hanno coinvolto almeno uno sposo straniero in Veneto nel 2020

- **1.876** matrimoni (-44% rispetto al 2019), 23% del totale, di cui:
  - 919 casi: sposo italiano e sposa straniera (11%)
  - 358: sposa italiana, sposo straniero (4%)
  - 599: sposi entrambi stranieri (7%)
- **29** unioni civili con almeno uno straniero (25% tot.)

La somma delle percentuali non corrisponde a causa di arrotondamenti

# Veneto: occupati stranieri nel 2021

NEW

**240.678:** 13% del totale

- Tasso di occupazione: 63,5% stranieri vs. 66,0% italiani
- Tasso di disoccupazione: 9,3% stranieri vs. 4,7% italiani
- Donne: 42,3% degli occupati, 51,9% dei disoccupati stranieri
- 58,7% nei servizi (10,3% lavoro domestico), 37,9% nell'industria (costruzioni 5,9%), 3,4% agricoltura
- Il 66% svolge impieghi manuali contro il 33% degli italiani
- Sovraistruiti: 40,4% stranieri vs. 26% italiani

# Imprenditori nati all'estero presenti in Veneto nel 2021

**65.475**, il 9,7% del totale

- +24% tra 2011 e 2021, +2,6% in un anno
- 53.633 imprese straniere
- 38.581 imprese individuali, condotte principalmente da nati in Cina, Romania, Marocco, Nigeria e Albania

# Rimesse dal Veneto nel 2021

636 milioni di euro: +8% rispetto al 2020

- di cui 154 milioni da Verona (+5% rispetto al 2020)

Primi Paesi di invio: **Bangladesh** (94 milioni), **Marocco** (58), **Romania** (49), **Senegal** (41), e **Sri Lanka** (38)

Rispetto al 2020:

+17 milioni di euro verso il Bangladesh

+ 12 verso il Marocco

- 4 verso Romania e Sri Lanka

# Residenti stranieri in Provincia di Verona a inizio 2022



**111.030: 22,5%** del totale regionale

Femmine: **56.221 (51%)**

Cittadini UE: **38.694 (35%)**

Minori: **25.793 (23%)**

Ultra65enni: **4.484 (4%)**

# Prime 10 nazionalità per numero di residenti in Provincia a inizio 2022



	Maschi	Femmine	Totale	% Femmine
Romania	15.373	17.556	32.929	53%
Marocco	7.254	6.051	13.305	45%
Sri Lanka	5.271	4.905	10.176	48%
Albania	3.233	3.095	6.328	49%
Moldova	2.221	3.836	6.057	63%
India	3.368	2.256	5.624	40%
Cina	2.225	2.179	4.404	49%
Nigeria	2.129	1.701	3.830	44%
Ghana	1.264	856	2.120	40%
Pakistan	1.353	557	1.910	29%

# Cittadini di Paesi Terzi regolarmente soggiornanti a inizio 2022

NEW

- In Provincia di Verona sono **71.374**
- **+ 4.961** rispetto a inizio 2021
- **34.292** femmine: 48% del totale
- **23.045** con permesso a termine: 32%
- **48.329** con titoli di soggiorno di lungo periodo: 68%
- Ingressi nel 2021: **4.571** (+95% in un anno) di cui **2.670** per famiglia, **1.289** per lavoro, **270** area asilo, **125** per studio e **217** per altri motivi
- **2.070** ingressi sono femmine (45%)

## Nuovi italiani per acquisizione di cittadinanza a Verona (2021)

- In tutta la Provincia di Verona **2.717** (**3.185** nel corso del 2020)
- 1.418 femmine (52%), 1.299 maschi

**Quasi 25mila** persone negli ultimi 7 anni (24.785)

- Nel solo Comune di Verona **629**, 54% femmine (**784** nel corso del 2020)



# Stranieri nati in Provincia di Verona nel 2021

- **1.469** non italiani, il 22% dei nati
- **2.084** hanno almeno un genitore non italiano, 31% dei nati
- **472** non italiani nel Comune di Verona, il 26%
- **Tassi di fecondità:** 1,19 per le italiane e 1,92 per le straniere
- **Età media delle madri al parto:** 29,98 per le straniere, 33,19 per le italiane

# Alunni figli di immigrati in Provincia di Verona, a.s. 2021/2022

Su 130.208 studenti, **21.947** hanno cittadinanza non italiana (cni), il **16,8%**:

- alla scuola infanzia sono **4.381** su 22.205 (20%)
- alla scuola primaria sono **8.353** su 41.448 (20%)
- alla scuola sec. di I grado sono **4.862** su 27.547 (18%)
- alla scuola sec. di II grado sono **4.351** su 39.008 (11%)

**10.800** alunni cni sono femmine (49%)

# Alunni figli di immigrati in Provincia di Verona a.s. 2020/21

NEW

Su **21.078** alunni con cittadinanza non italiana (cni) il 73,6% è nato in Italia, in particolare gli alunni cni nati in Italia sono:

- l'88,1% alla scuola dell'infanzia,
- il 79,1% alla scuola primaria,
- il 70,5% alla scuola secondaria di I grado,
- Il 53,5% alla scuola sec. II grado.

# Residenti stranieri nel Comune di Verona a inizio 2022

**37.930: 14,8%** della popolazione

Maschi 48,5%

**8.573** minori (23% degli stranieri)

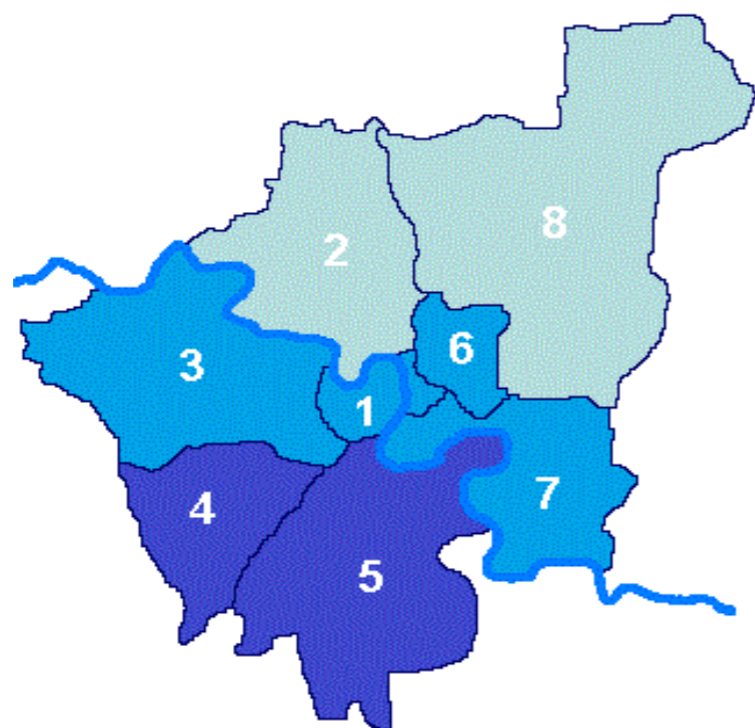
**1.508** ultra65enni (4%)

# Principali nazionalità dei residenti stranieri nel Comune di Verona a inizio 2022

NEW

	Maschi	Femmine	Totale
Romania	4.188	4.971	9.159
Sri Lanka	4.020	3.794	7.814
Moldova	1.014	1.764	2.778
Nigeria	1.089	885	1.974
Cina	959	965	1.924
Albania	831	819	1.650
Marocco	789	796	1.585
India	634	362	996
Pakistan	693	301	994
Ghana	438	310	748

# Residenti stranieri nelle circoscrizioni del Comune di Verona nel 2023



**39.472** (15,3% dei residenti)  
percentuale di cittadini non italiani  
sul totale dei residenti nelle  
circoscrizioni: in blu, dal 20,9 al 26,4%;  
in azzurro, tra il 12,9% e 15,6%; in  
azzurro chiaro, tra 5,4 e 8,4%; sono il  
19,6% dei senza dimora  
(15.02.2023)

# Approfondimenti: Condizioni abitative ed economiche in Italia nel 2021

- Il **costo per la casa** supera il 40% del reddito familiare per il 6,0% degli italiani e per il 21,9% dei non italiani
- Il 22,6% degli italiani vive in condizioni di **sovraffollamento** a fronte del 56,2% dei non italiani
- Vive in condizioni di **povertà assoluta** il 5,7% delle famiglie di soli italiani e il 26,3% delle famiglie con almeno uno straniero
- Gli stranieri in povertà assoluta sono 1,6 milioni su 5,6 milioni di persone in povertà assoluta (32,4% del totale)



# Costi/benefici economici dell'immigrazione per lo Stato italiano (2020, in miliardi di euro, costi medi)

## Entrate

IRPEF:	3,7
IVA:	3,2
Altre imposte consumi TASI e TARI e consumi locali:	3,3
Permessi e cittadinanza:	1,9
Contributi previdenziali:	0,2
<b>Totale entrate</b>	<b>15,9</b>
	<b>28,2</b>

## Uscite

Sanità:	6,1
Istruzione:	6,0
Servizi sociali, locali e casa:	1,3
Giustizia e sicurezza:	3,3
Accoglienza:	1,7
Previdenza e trasferimenti:	8,4
<b>Totale uscite:</b>	<b>26,8</b>

**Differenza: + 1,4 miliardi di euro**



# Immigrazione irregolare e contrasto (2021-22)

- A fronte di 506.000 stranieri non regolarmente presenti stimati da ISMU a inizio 2022, 25.450 stranieri sono stati intercettati in condizione irregolare dalle forze dell'ordine
- Di questi, solo 3.838 sono stati effettivamente espulsi o rimpatriati
- 6.153 sono stati i respingimenti in frontiera, il 58% in frontiera aerea e il 39% marittima, 3% terrestre
- Su 5.147 migranti trattenuti nei CPR nel 2021 solo 2.520 sono stati rimpatriati (49%)

# Fonti

Fondazione Moressa (2022), Rapporto annuale sull'economia dell'immigrazione.

IDOS (2022), Dossier Statistico Immigrazione, Roma.

IOM (2022), World Migration Report, Ginevra, disponibile sul sito <https://publications.iom.int/books/world-migration-report-2022>

ISMU (2022), XXVI rapporto sulle migrazioni 2020, Milano, Angeli.

UNHCR (2022), Global trends, forced displacement in 2021 disponibile sul sito

[https://  
www.cestim.it/argomenti/28rifugiati/2022-06-20-Global-Trends-Forced-Displ](https://www.cestim.it/argomenti/28rifugiati/2022-06-20-Global-Trends-Forced-Displ)

Le altre fonti sono i siti web di: Nazioni Unite, OIM, Eurostat, ISTAT, Ministero dell'Interno, Banca d'Italia, Comune di Verona.

# Definizioni

Di seguito diamo alcune definizioni utilizzate all'interno di questa presentazione. Innanzitutto specifichiamo che quando parliamo di migrazioni intendiamo esclusivamente le migrazioni internazionali e non quelle interne agli Stati.

**Migrante** - utilizzando il participio presente, intendiamo le persone che stanno migrando, che stanno lasciando il luogo in cui sono nate o in cui risiedevano e che stanno cercando un nuovo luogo in cui vivere in maniera tendenzialmente stabile

**Immigrato** – utilizzando il participio passato sostantivato, intendiamo le persone che hanno effettuato la migrazione in passato e che risiedono in modo tendenzialmente stabile in un luogo diverso da quello in cui sono nate o da quello in cui risiedevano precedentemente

**Figli di immigrati** - coloro che, pur essendo nati nel Paese in cui vivono stabilmente, hanno un'altra cittadinanza acquisita dai propri genitori: sono definiti anche seconde e terze generazioni

**Questa presentazione riguarda soprattutto gli immigrati e i loro figli, più che i migranti. Le parole “immigrato” e “straniero” vengono qui usate come sinonimi ad indicare coloro che non hanno la cittadinanza del Paese di riferimento.**

Non va tralasciato il fatto che le migrazioni sono un fenomeno oggi sempre più transnazionale (come collegamento tra due luoghi: sono sempre più diffuse le migrazioni circolari, intermittenti, di ritorno).

**Migrante economico\*** – è la persona che si sposta principalmente per motivi economici e lavorativi.

**Migrante forzato\*** – è la persona che lascia il posto in cui vive perché è esposta a pericolo e/o perché non vi sono (più) le condizioni di sicurezza per rimanervi. In alcuni casi le condizioni di insicurezza riguardano il viaggio che la persona compie e le zone in cui transita.

\*La distinzione tra migrante economico e forzato è ad ogni modo analitica e non è sempre valida. Molto spesso, in un mondo complesso, sono molteplici le ragioni che spingono le singole persone a migrare e non sempre facilmente distinguibili.

**Rifugiato** – persona che ha ottenuto l'asilo politico e il conseguente status di rifugiato in base alla Convenzione di Ginevra del 1951; quest'ultima lo definisce come colui/colei che “temendo a ragione di essere perseguitato per motivi di razza, religione, nazionalità, appartenenza ad un determinato gruppo sociale o per le sue opinioni politiche, si trova fuori del Paese di cui è cittadino e non può o non vuole, a causa di questo timore, avvalersi della protezione di questo Paese; oppure che, non avendo cittadinanza e trovandosi fuori del Paese in cui aveva residenza abituale a seguito di tali avvenimenti, non può o non vuole tornarvi per il timore di cui sopra”. Alla slide 8 con rifugiati si intendono, oltre ai rifugiati appena descritti, anche coloro che hanno ottenuto la protezione sussidiaria e il riconoscimento di un titolo per motivi umanitari.

# Definizioni /2

**Richiedente asilo** – persona che ha richiesto la protezione internazionale (asilo politico) ed è in attesa di una decisione sulla sua domanda.

A livello statistico, per identificare gli stranieri, in Italia si considera prevalentemente la cittadinanza della persona. In particolare, nel momento in cui il cittadino straniero acquisisce la cittadinanza italiana, non viene più conteggiato come straniero ma come italiano, anche se è evidente che in termini sociologici egli/ella non diventa “automaticamente” italiano con questo atto giuridico (Eurostat, invece, produce alcune statistiche che tengono conto da un lato della cittadinanza giuridica della persona e, dall'altro, del suo luogo di nascita).

Di conseguenza, se non diversamente specificato, quando si usa il termine **straniero** si intende la persona con cittadinanza non italiana (o apolide).

**Apolide** – persona che non ha (più) diritto alla cittadinanza del suo Paese di origine, sulla base della legislazione di quello stato e che non detiene alcuna cittadinanza.

**Cittadino dell'Unione europea** – cittadino di uno dei 27 Stati che compongono l'Unione europea (fino a tutto il 2020 si è considerata invece l'Unione europea a 28 Stati, comprendendo il Regno Unito che ne è uscito il 31/01/2020).

**Cittadino di Paese Terzo** – cittadino di uno Stato che non appartiene all'Unione europea.

**Cittadino irregolarmente soggiornante** – persona che soggiorna sul territorio senza avere (più) un titolo di soggiorno valido. Nel discorso pubblico è chiamato anche “irregolare”, “illegale” o “clandestino”: le parole “irregolare” o “illegale” non possono essere utilizzate in quanto non esistono persone “illegali” o “irregolari” tout court, mentre “clandestino” è una parola che non rimanda a uno status giuridico e di conseguenza è piuttosto imprecisa, oltre ad avere un'accezione fortemente negativa.

A tal fine è importante ricordare come la presenza non regolare da parte delle persone spesso è conseguenza della normativa sull'immigrazione e in molti casi costituisce una parte del percorso migratorio della persona. Ad esempio una persona può ottenere un titolo di soggiorno grazie a una regolarizzazione, e così divenire regolarmente soggiornante dopo un periodo di irregolarità oppure, al contrario, può perdere il titolo di soggiorno a causa della normativa sull'immigrazione, anche dopo lunghi periodi trascorsi soggiornando in maniera regolare.

**Per informazioni o segnalazioni relative a questo materiale contattare [datistatistici@cestim.it](mailto:datistatistici@cestim.it)**