A world map is depicted using cardboard cutouts of various continents, including North America, South America, Europe, Africa, Asia, and Australia. The map is set against a background of red bamboo strips. The text is overlaid on a white rectangular area in the center of the map.

Migranti e immigrati nel mondo a livello internazionale, nazionale e locale

Dati CESTIM a cura di Gloria Albertini
Aggiornamento 28/01/2022

Indice

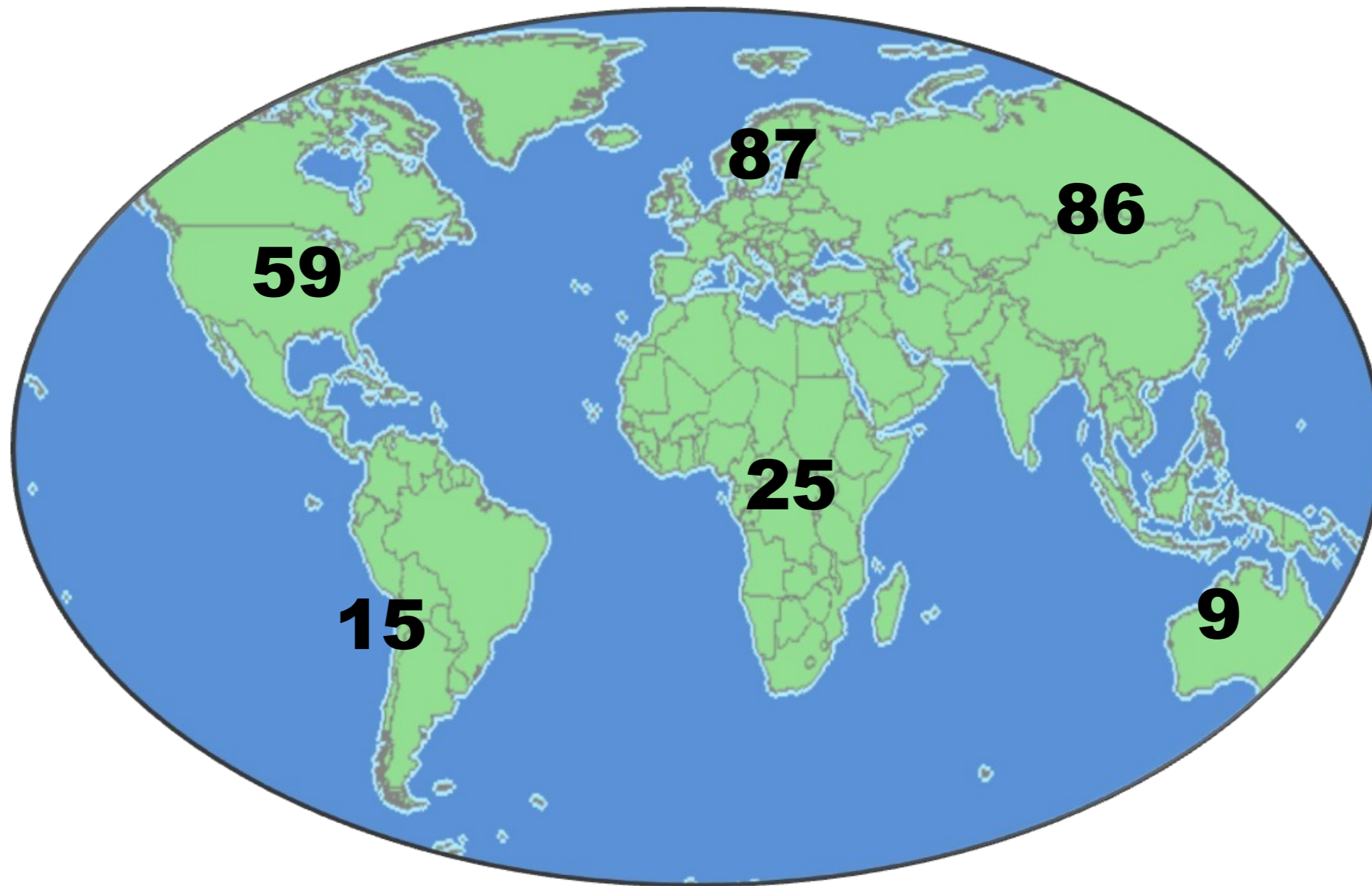
• Migrazioni nel mondo	3
• Principali destinazioni nel mondo	4
• Migrazioni in Europa	5
• Primi Paesi UE per numero di stranieri	6
• Acquisizioni di cittadinanza nell'UE	7
• Rifugiati in Europa	8
• Profughi e migranti in Europa	9
• Accolti e richiedenti asilo	10
• Immigrazione in Italia	11
• Primi Paesi di provenienza degli immigrati in Italia	12
• Stima delle appartenenze religiose degli stranieri	13
• Immigrazione nelle Regioni italiane	14
• Stranieri in Veneto	15
• Residenti stranieri nelle province venete	16
• Matrimoni che hanno coinvolto almeno uno sposo straniero in Veneto	17
• Residenti stranieri nelle province venete	18
• Imprese condotte da nati all'estero in Veneto	19
• Rimesse dal Veneto	20
• Residenti stranieri in Provincia di Verona	21
• Prime 10 nazionalità in Provincia di Verona	22
• Cittadini di Paesi Terzi regolarmente soggiornanti in Provincia di Verona	23
• “Nuovi italiani” per acquisizione di cittadinanza	24
• Stranieri nati in Provincia di Verona nel 2020	25
• Alunni figli di immigrati in Provincia di Verona	26
• Residenti stranieri nel Comune di Verona	28
• Principali nazionalità dei residenti stranieri nel Comune di Verona	29
• Residenti stranieri nelle circoscrizioni del Comune di Verona	30
• Approfondimenti: Condizioni abitative ed economiche in Italia	31
• Costi benefici economici dell'immigrazione per lo Stato italiano	32
• Immigrazione irregolare e costi del contrasto	33
• Fonti	34
• Definizioni	35

Migrazioni nel mondo nel 2020

NEW

281 milioni di immigrati internazionali, 3,6% della popolazione mondiale (+3,3% rispetto al 2019)

➤ La distribuzione nei continenti in milioni:



Nel 2020, 2 milioni di migranti in meno rispetto a quanto atteso a causa di COVID-19

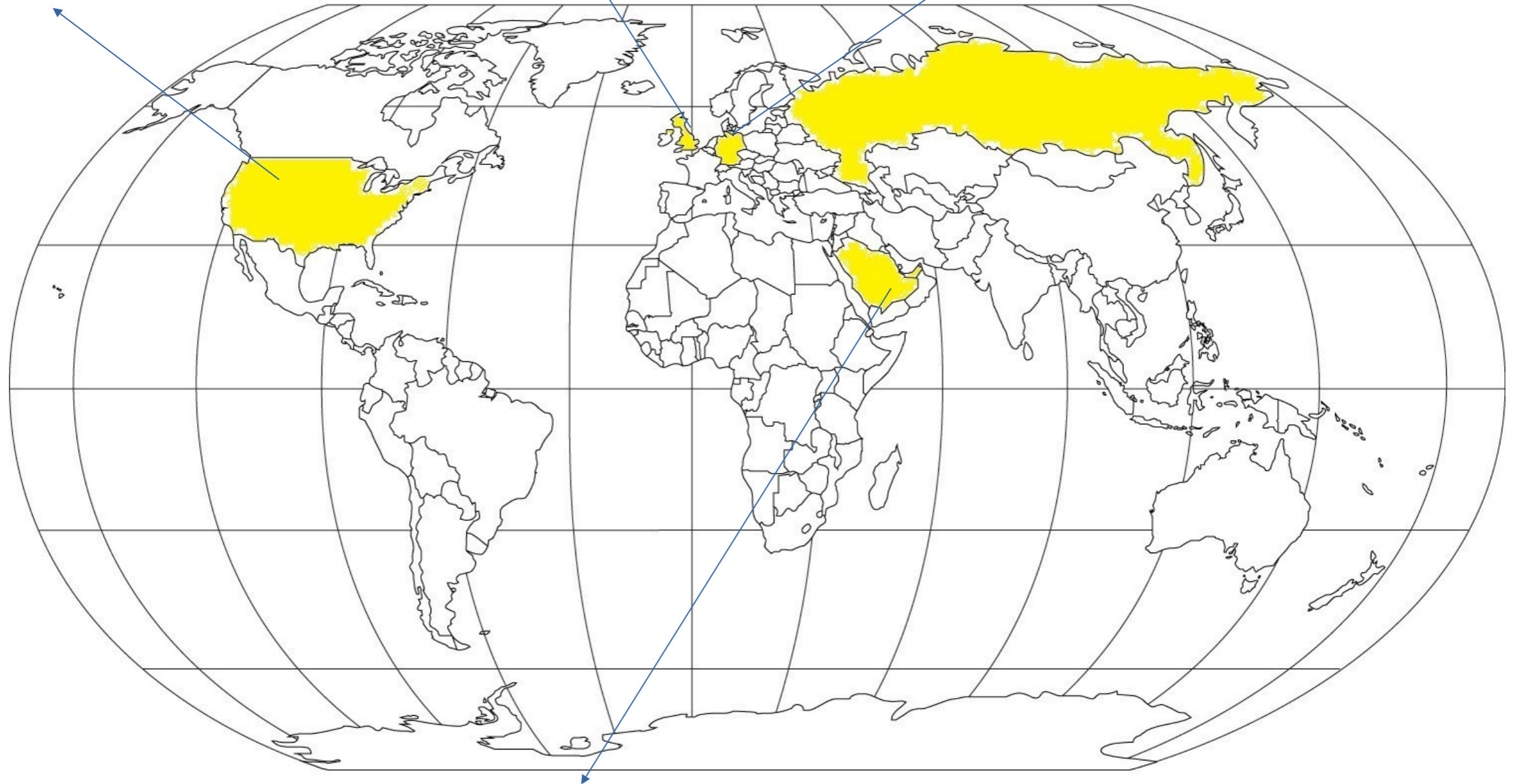
Principali destinazioni nel mondo (2019)



Germania: 16 milioni

Stati Uniti: 51 milioni Regno Unito: 9 milioni

Fed. Russa: 12 milioni



Arabia Saudita: 13 milioni

Migrazioni in Europa

- Nel 2019 nel continente europeo risiedono 82 milioni di immigrati, il **30%** degli immigrati mondiali (altri 6 milioni sono in Turchia)
- Nell'Unione europea* a inizio 2020: 36,5 milioni di immigrati (8% pop.), di cui:
 - » 23 milioni di cittadini di Paesi Terzi (non UE)
 - » 13,5 milioni di cittadini dell'Unione europea
- I residenti in un Paese diverso da quello di nascita, indipendentemente dalla cittadinanza, sono **54 milioni**

**UE a 27 Stati, senza Regno Unito*

Primi Paesi UE per numero di stranieri a inizio 2020

Il 71% degli stranieri nell'Unione europea (UE-27) vive in:

Germania: 10.398.000 (12,5% della popolazione)

Spagna: 5.226.900 (11,0% pop.)

Francia: 5.137.400 (7,6% pop.)

Italia: 5.039.600 (8,4% pop.)

→ *Le percentuali maggiori di immigrati sulla pop. si rilevano in Lussemburgo (48%), Malta (23%) e a Cipro (22%)*

Acquisizioni di cittadinanza nell'Unione europea (UE-27) nel 2019

In tutto 706.400 (+5% rispetto al 2018) di cui in:

Germania (132.000)

Italia (127.000, 18% del totale)

Francia (109.800)

Spagna (99.000)

Svezia (64.200)

→ *Il 13% erano cittadini di altro Paese UE e l'85% cittadini di Paese Terzo*

Rifugiati in Europa a fine 2020

3.126.000 rifugiati nel continente (Turchia esclusa, che ne conta 3.652.000), di cui 2.657.000 nell'Unione europea (UE-27)

Principali Paesi UE di accoglienza:

- Germania: 1.211.000
- Francia: 436.000
- Svezia: 248.000
- Austria: 142.000
- Italia: 128.000

Profughi e migranti in Europa: 2020 - 2021

NEW

- Nel 2021 sono arrivati 149.717 migranti attraverso il Mediterraneo e risultano 1.865 morti o dispersi
- Di questi, 67.477 sono arrivati in Italia, 51.654 in Spagna, 8.577 in Grecia, 12.332 a Cipro, 8.839 in Bulgaria, 838 a Malta
- Nel 2020 erano arrivate 99.475 persone e nel 2019 128.472
- In Italia i primi Paesi di provenienza (dichiarazioni all'arrivo) sono Tunisia (15.671), Egitto (8.352), Bangladesh (7.824), Iran (3.915) e Costa d'Avorio (3.807)
- Esiti su domande di protezione internazionale in Italia

decisioni prese nell'anno	2020	%	2021	%
Rifugiati	4.582	11%	8.107	15%
Protezione sussidiaria	4.968	12%	8.761	17%
Protezione speciale	757	2%	6.329	12%
Dinioghi	32.297	76%	29.790	56%
Totale	42.604	100%	52.987	100%

Accolti e richiedenti asilo

NEW

- **78.421** in accoglienza al 15.12.2021 (5% in Veneto), di cui 25.715 nel SAI (33%)
- In Veneto sono in accoglienza **4.232** persone al 15.12.2021 su 509.420 residenti non italiani (0,8%); solo 557 sono nel SAI (13%)
- A Verona e provincia ci sono 1.025 persone nei CAS e 39 adulti e 36 minori nel sistema SAI (31.12.2021)
- Domande di asilo pendenti al 30.09.2021: **54.370**
- Domande di asilo fatte nel 2021: **56.388** (+109% in un anno) di cui 13% ciascuno Pakistan, Bangladesh e Tunisia, 11% Afghanistan, 10% Nigeria

Immigrazione in Italia a inizio 2021

NEW

5.171.894 stranieri residenti (8,7% popolazione)

- 51,2% donne

- Cittadini UE: **1.404.855**

- Cittadini altri Paesi europei (non UE): **1.073.407**

- Apolidi: **431**

- Nati all'estero, a prescindere dalla nazionalità, a inizio 2020: 6.161.400 (10,3% pop.),

- Acquisizioni di cittadinanza nel 2020: **131.803**

NEW

Primi Paesi di provenienza degli immigrati in Italia a inizio 2021

		% femmine
Romania	1.076.412	58%
Albania	433.171	49%
Marocco	428.947	46%
Cina	330.495	50%
Ucraina	235.953	78%
India	165.512	41%
Filippine	165.443	57%
Bangladesh	158.020	28%
Egitto	139.569	33%
Pakistan	135.520	29%

Stima delle appartenenze religiose degli stranieri in Italia (2020)

- 51,7% cristiani (28,8% ortodossi e 17,7% cattolici, 4,5% protestanti)
- 33,3% musulmani
- 4,8% atei e agnostici
- 3,1% induisti
- 2,4% buddisti
- 1,7% altre religioni orientali
- 0,1% ebrei

Immigrazione nelle Regioni italiane a inizio 2021

NEW

Il 72% degli stranieri risiede in 6 Regioni:

Lombardia	1.190.889
Lazio	635.569
Emilia-Romagna	562.257
Veneto	509.420
Toscana	425.931
Piemonte	417.279

Stranieri in Veneto a inizio 2021

- **509.420**, il 10,5% dei residenti
- Femmine: **51,1%**
- Acquisizioni di cittadinanza nel 2020: **17.139**
- Cancellazioni per l'estero: **4.691**
- Nuovi ingressi: **17.534**
- Nati nel 2020: **6.748** (il 20,6% sul totale dei nati)

Residenti stranieri nelle province venete a inizio 2021

Verona	115.334
Vicenza	81.961
Belluno	12.232
Treviso	92.110
Venezia	90.523
Padova	97.959
Rovigo	19.301



Matrimoni che hanno coinvolto almeno uno sposo straniero in Veneto nel 2019

3.386 (-6% rispetto al 2018)

- 20% del totale dei matrimoni
- 1.531 casi: sposo italiano e sposa straniera (9%)
- 575 sposa italiana, sposo straniero (3%)
- 1.280 sposi entrambi stranieri (8%)

Veneto: occupati stranieri nel 2020

248.703: 11,8% del totale

- Tasso di occupazione: 63,3% stranieri vs. 66,3% italiani
- Tasso di disoccupazione: 11,8% stranieri vs. 4,9% italiani
- Donne: 39,2% degli occupati, 61,1% dei disoccupati stranieri
- 57,1% nei servizi (11,8% lavoro domestico), 40,0% nell'industria, 2,9% agricoltura
- Il 67% svolge impieghi manuali contro il 34% degli italiani

Imprenditori nati all'estero presenti in Veneto nel 2020

63.793, il 9,5% del totale

- +21% tra 2011 e 2020, +1,1% in un anno
- 46.537 imprese straniere (di cui il 95% esclusivamente straniere)
- 37.875 imprese individuali, condotte principalmente da nati in Cina, Romania, Marocco, Nigeria e Albania

Rimesse dal Veneto nel 2020

587 milioni di euro: +11% rispetto al 2019

147 milioni da Verona (+21% rispetto al 2019)

Primi Paesi di invio: **Bangladesh** (77 milioni),
Romania (53), **Marocco** (46), **Nigeria** (42) e **Sri Lanka** (42)

Rispetto al 2019:

-17 milioni di euro verso il Bangladesh

+23 verso la Nigeria, + 10 verso Marocco e Sri Lanka

- 3 verso la Romania



Residenti stranieri in Provincia di Verona a inizio 2021

115.334: 19,5% del totale regionale

Femmine: **57.603** (49,9%)

Cittadini UE: **39.987** (34,6%)

Minori: **25.623** (22,2%)

Ultra65enni: **4.484** (3,9%)

Prime 10 nazionalità per numero di residenti in Provincia a inizio 2021

NEW

		% di femmine
Romania	33.566	53%
Marocco	13.670	45%
Sri Lanka	10.167	48%
Moldova	6.599	63%
Albania	6.412	48%
India	5.828	38%
Cina	4.728	50%
Nigeria	4.046	43%
Ghana	2.335	40%
Pakistan	2.088	27%

Cittadini di Paesi Terzi regolarmente soggiornanti a inizio 2021

NEW

- In Provincia di Verona sono **66.413**
- - **4.401** rispetto a inizio 2020
- **32.624** femmine: 49% del totale
- **21.384** con permesso a termine: 32%
- **45.029** con titoli di soggiorno di lungo periodo: 68%
- Ingressi nel 2020: **2.342** (-36% in un anno) di cui **1.609** per famiglia, **424** per lavoro, **99** area asilo, e **29** per studio.
- **1.093** ingressi nel 2020 sono femmine (47%)

“Nuovi italiani” per acquisizione di cittadinanza a Verona (2020)

- In tutta la Provincia di Verona
3.185 nel 2020 (**3.301** nel corso del 2019)

Più di 22.000 persone negli ultimi 6 anni (22.073)

- Nel solo Comune di Verona
784 nel 2020 (**719** nel corso del 2019)

Stranieri nati in Provincia di Verona nel 2020

- **1.590** non italiani, il 23,3% dei nati
- **2.215** hanno almeno un genitore non italiano, 32,5% dei nati
- **527** non italiani nel Comune di Verona, il 30%
- **Tassi di fecondità:** 1,18 per le italiane e 2,07 per le straniere
- **Età media delle madri al parto:** 29,7 per le straniere, 33,0 per le italiane

Alunni figli di immigrati in Provincia di Verona, a.s. 2019/20

Su 132.931 studenti, **20.476** hanno cittadinanza non italiana (cni), il **15,4%**:

- alla scuola infanzia sono **4.530** su 23.709 (19%)
- alla scuola primaria sono **7.673** su 43.298 (18%)
- alla scuola sec. di I grado sono **4.181** su 27.620 (15%)
- alla scuola sec. di II grado sono **4.092** su 38.304 (11%)

Alunni figli di immigrati in Provincia di Verona a.s. 2019/20

NEW

Su **21.380** alunni con cittadinanza non italiana (cni) il 72,6% è nato in Italia, in particolare gli alunni cni nati in Italia sono:

- l'86,5% alla scuola dell'infanzia,
- il 79,4% alla scuola primaria,
- il 68,5% alla scuola secondaria di I grado,
- Il 48,6% alla scuola sec. II grado.

Residenti stranieri nel Comune di Verona a inizio 2021

39.466: 15,5% della popolazione

Maschi 48,7%

8.579 minori (22% degli stranieri)

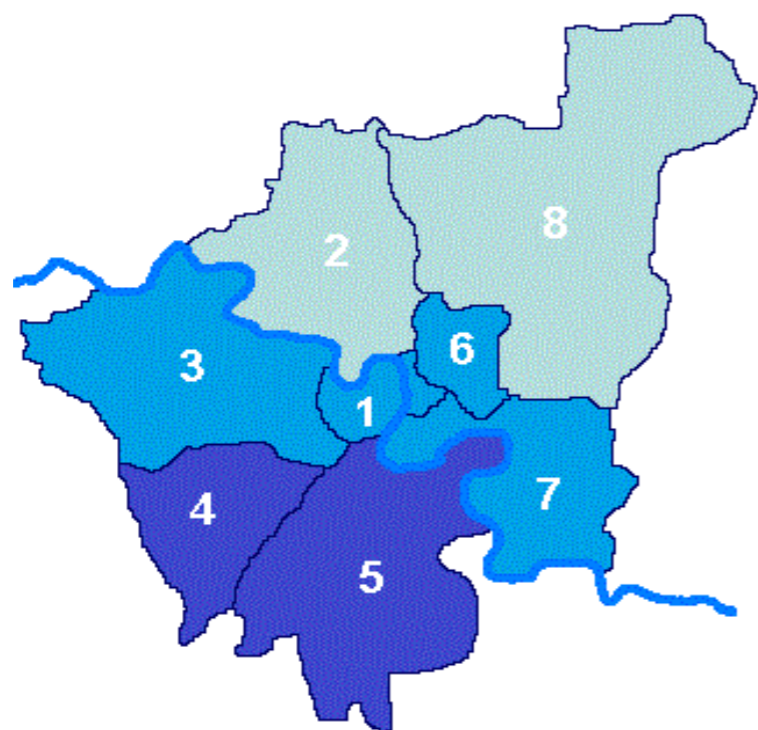
1.471 ultra65enni (4%)

Principali nazionalità dei residenti stranieri nel Comune di Verona a inizio 2021

NEW

		% maschi
Romania	9.207	46%
Sri Lanka	7.823	52%
Moldova	3.033	37%
Nigeria	2.097	56%
Cina	2.019	49%
Albania	1.666	50%
Marocco	1.650	51%
India	1.082	66%
Pakistan	1.033	71%
Ghana	821	59%

Residenti stranieri nelle circoscrizioni del Comune di Verona nel 2021



39.248 (15,2% dei residenti)
percentuale di cittadini non italiani
sul totale dei residenti nelle
circoscrizioni: in blu, dal 20,8 al 25,9%;
in azzurro, tra il 12,7% e 15,7%; in
azzurro chiaro, tra 5,6 e 8,4%; sono il
14,1% dei senza dimora
(15.01.2022)

Approfondimenti: Condizioni abitative ed economiche in Italia nel 2019

- Il **costo per la casa** supera il 40% del reddito familiare per il 7,0% degli italiani e per il 24,4% dei non italiani
- Il 23,2% degli italiani vive in condizioni di **sovraffollamento** a fronte del 53,9% dei non italiani
- Vive in condizioni di **povertà assoluta** il 6,0% delle famiglie di soli italiani e il 25,3% delle famiglie con almeno uno straniero (2020)
- Gli stranieri in povertà assoluta sono più di 1,5 milioni su 5,6 milioni di persone in povertà assoluta (2020)

Costi/benefici economici dell'immigrazione per lo Stato italiano (2019, in miliardi di euro, costi medi)

Entrate		Uscite	
IRPEF:	5,0	Sanità:	7,4
IVA:	4,5	Istruzione:	5,8
Altre imposte consumi:	2,3	Servizi sociali e casa:	0,359
TASI e TARI:	0,839	Servizi locali:	0,8
Permessi e cittadinanza:	0,275	Giustizia e sicurezza:	2,9
Contributi previdenziali:	15,4	Accoglienza:	2,2
Altro:	0,79	Previdenza e trasferimenti:	5,8
FAMI e Isf:	0,145		
Totale entrate	29,25	Totale uscite:	25,25

Differenza: + 4 miliardi di euro

Immigrazione irregolare e contrasto (2020)

- A fronte di 517.000 stranieri non regolarmente presenti stimati da ISMU a inizio 2020, 22.785 stranieri sono stati intercettati in condizione irregolare dalle forze dell'ordine
- Di questi, solo 2.815 sono stati effettivamente espulsi o rimpatriati - inclusi 225 rimpatri volontari (l'83,7% dei rimpatri è stato effettuato sulla base di accordi di riammissione)
- 4.060 sono stati i respingimenti in frontiera
- Su 6.172 migranti trattenuti nei CPR nel 2019 solo il 48,5% è stato effettivamente rimpatriato

Fonti

Fondazione Moressa (2020), Rapporto annuale sull'economia dell'immigrazione.

IDOS (2021), Dossier Statistico Immigrazione, Roma.

IOM (2022), World Migration Report, Ginevra, disponibile sul sito <https://publications.iom.int/books/world-migration-report-2022>

ISMU (2021), XXVI rapporto sulle migrazioni 2020, Milano, Angeli.

Osservatorio Regionale Immigrazione (2021), Rapporto Immigrazione straniera in Veneto... alla prova del covid, disponibile alla pagina http://www.cestim.it/sezioni/dati_statistici/italia/veneto/2021-06-Rapporto%20immigrazione_2020.pdf

UNHCR (2021), Global trends, forced displacement in 2020 disponibile sul sito <https://www.unhcr.org/pages/49c3646c278.html>

Le altre fonti sono i siti web di: Nazioni Unite, OIM, Eurostat, ISTAT, Ministero dell'Interno, Banca d'Italia, Comune di Verona.

Definizioni

Di seguito diamo alcune definizioni utilizzate all'interno di questa presentazione. Innanzitutto specifichiamo che quando parliamo di migrazioni intendiamo esclusivamente le migrazioni internazionali e non quelle interne agli Stati.

Migrante - utilizzando il participio presente, intendiamo le persone che stanno migrando, che stanno lasciando il luogo in cui sono nate o in cui risiedevano e che stanno cercando un nuovo luogo in cui vivere in maniera tendenzialmente stabile

Immigrato – utilizzando il participio passato sostantivato, intendiamo le persone che hanno effettuato la migrazione in passato e che risiedono in modo tendenzialmente stabile in un luogo diverso da quello in cui sono nate o da quello in cui risiedevano precedentemente

Figli di immigrati - coloro che, pur essendo nati nel Paese in cui vivono stabilmente, hanno un'altra cittadinanza acquisita dai propri genitori: sono definiti anche seconde e terze generazioni

Questa presentazione riguarda soprattutto gli immigrati e i loro figli, più che i migranti. Le parole “immigrato” e “straniero” vengono qui usate come sinonimi ad indicare coloro che non hanno la cittadinanza del Paese di riferimento.

Non va tralasciato il fatto che le migrazioni sono un fenomeno oggi sempre più transnazionale (come collegamento tra due luoghi: sono sempre più diffuse le migrazioni circolari, intermittenti, di ritorno).

Migrante economico* – è la persona che si sposta principalmente per motivi economici e lavorativi.

Migrante forzato* – è la persona che lascia il posto in cui vive perché è esposta a pericolo e/o perché non vi sono (più) le condizioni di sicurezza per rimanervi. In alcuni casi le condizioni di insicurezza riguardano il viaggio che la persona compie e le zone in cui transita.

*La distinzione tra migrante economico e forzato è ad ogni modo analitica e non è sempre valida. Molto spesso, in un mondo complesso, sono molteplici le ragioni che spingono le singole persone a migrare e non sempre facilmente distinguibili.

Rifugiato – persona che ha ottenuto l'asilo politico e il conseguente status di rifugiato in base alla Convenzione di Ginevra del 1951; quest'ultima lo definisce come colui/colei che “temendo a ragione di essere perseguitato per motivi di razza, religione, nazionalità, appartenenza ad un determinato gruppo sociale o per le sue opinioni politiche, si trova fuori del Paese di cui è cittadino e non può o non vuole, a causa di questo timore, avvalersi della protezione di questo Paese; oppure che, non avendo cittadinanza e trovandosi fuori del Paese in cui aveva residenza abituale a seguito di tali avvenimenti, non può o non vuole tornarvi per il timore di cui sopra”. Alla slide 8 con rifugiati si intendono, oltre ai rifugiati appena descritti, anche coloro che hanno ottenuto la protezione sussidiaria e il riconoscimento di un titolo per motivi umanitari.

Definizioni /2

Richiedente asilo – persona che ha richiesto la protezione internazionale (asilo politico) ed è in attesa di una decisione sulla sua domanda.

A livello statistico, per identificare gli stranieri, in Italia si considera prevalentemente la cittadinanza della persona. In particolare, nel momento in cui il cittadino straniero acquisisce la cittadinanza italiana, non viene più conteggiato come straniero ma come italiano, anche se è evidente che in termini sociologici egli/ella non diventa “automaticamente” italiano con questo atto giuridico (Eurostat, invece, produce alcune statistiche che tengono conto da un lato della cittadinanza giuridica della persona e, dall'altro, del suo luogo di nascita).

Di conseguenza, se non diversamente specificato, quando si usa il termine **straniero** si intende la persona con cittadinanza non italiana (o apolide).

Apolide – persona che non ha (più) diritto alla cittadinanza del suo Paese di origine, sulla base della legislazione di quello stato e che non detiene alcuna cittadinanza.

Cittadino dell'Unione europea – cittadino di uno dei 27 Stati che compongono l'Unione europea (fino a tutto il 2020 si è considerata invece l'Unione europea a 28 Stati, comprendendo il Regno Unito che ne è uscito il 31/01/2020).

Cittadino di Paese Terzo – cittadino di uno Stato che non appartiene all'Unione europea.

Cittadino irregolarmente soggiornante – persona che soggiorna sul territorio senza avere (più) un titolo di soggiorno valido. Nel discorso pubblico è chiamato anche “irregolare”, “illegale” o “clandestino”: le parole “irregolare” o “illegale” non possono essere utilizzate in quanto non esistono persone “illegali” o “irregolari” tout court, mentre “clandestino” è una parola che non rimanda a uno status giuridico e di conseguenza è piuttosto imprecisa, oltre ad avere un'accezione fortemente negativa.

A tal fine è importante ricordare come la presenza non regolare da parte delle persone spesso è conseguenza della normativa sull'immigrazione e in molti casi costituisce una parte del percorso migratorio della persona. Ad esempio una persona può ottenere un titolo di soggiorno grazie a una regolarizzazione, e così divenire regolarmente soggiornante dopo un periodo di irregolarità oppure, al contrario, può perdere il titolo di soggiorno a causa della normativa sull'immigrazione, anche dopo lunghi periodi trascorsi soggiornando in maniera regolare.

Per informazioni o segnalazioni relative a questo materiale contattare datistatistici@cestim.it