



Osservatorio Regionale per l'integrazione e la multietnicità



Alunni con cittadinanza non italiana nelle scuole statali e non statali della Lombardia

Anno scolastico 2003/2004



Elaborazione e presentazione dati a cura di:
Giorgia Papavero - Servizio Statistico Fondazione ISMU

Alunni con cittadinanza non italiana nelle scuole italiane* e lombarde. A.s. 2003/2004

ITALIA
282.683 alunni stranieri



LOMBARDIA
71.114 alunni stranieri

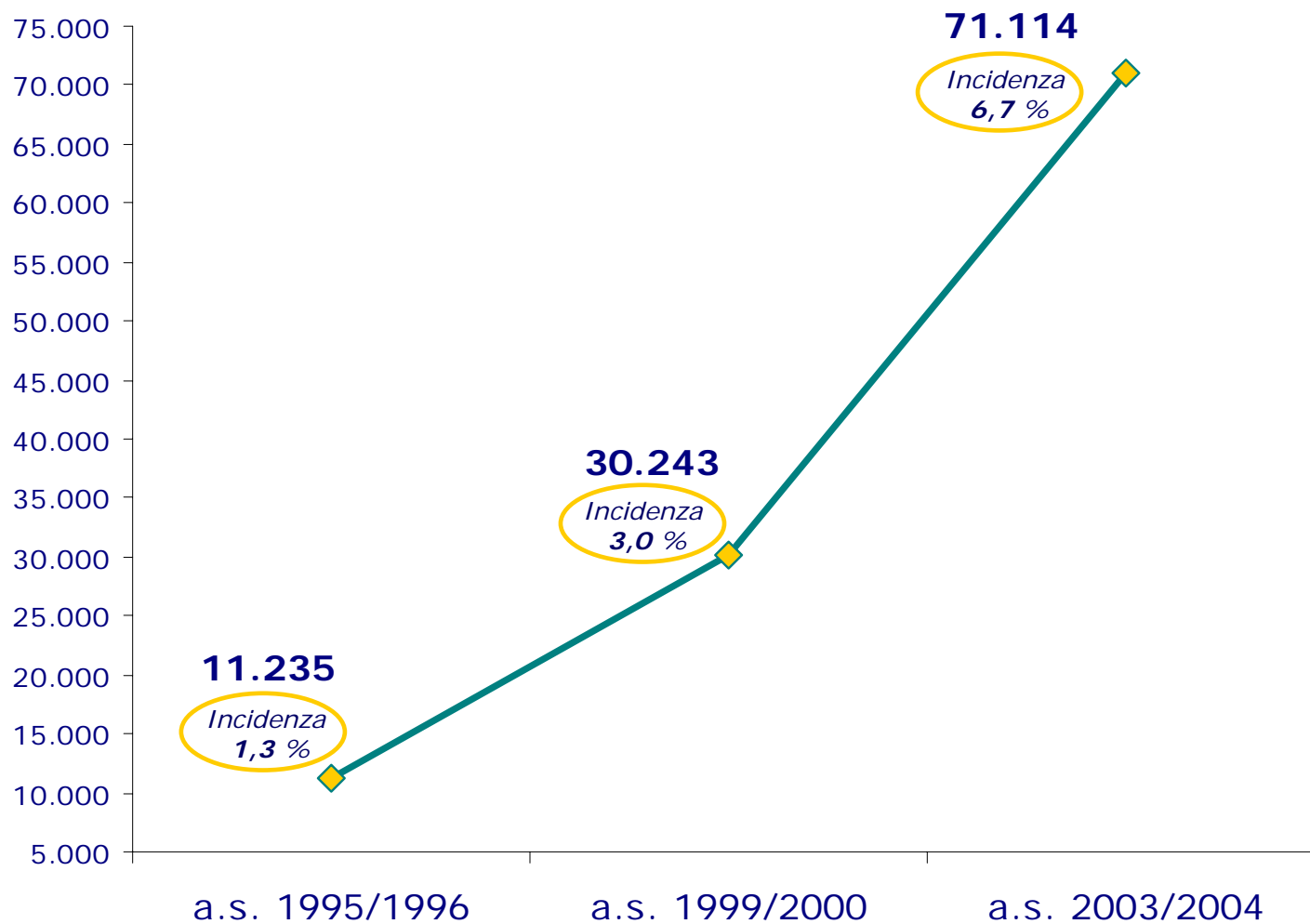
La regione Lombardia è al primo posto in Italia per numero di alunni stranieri: un alunno straniero su 4 (25%) frequenta una scuola della Lombardia

ITALIA
Incidenza alunni stranieri 3,5%

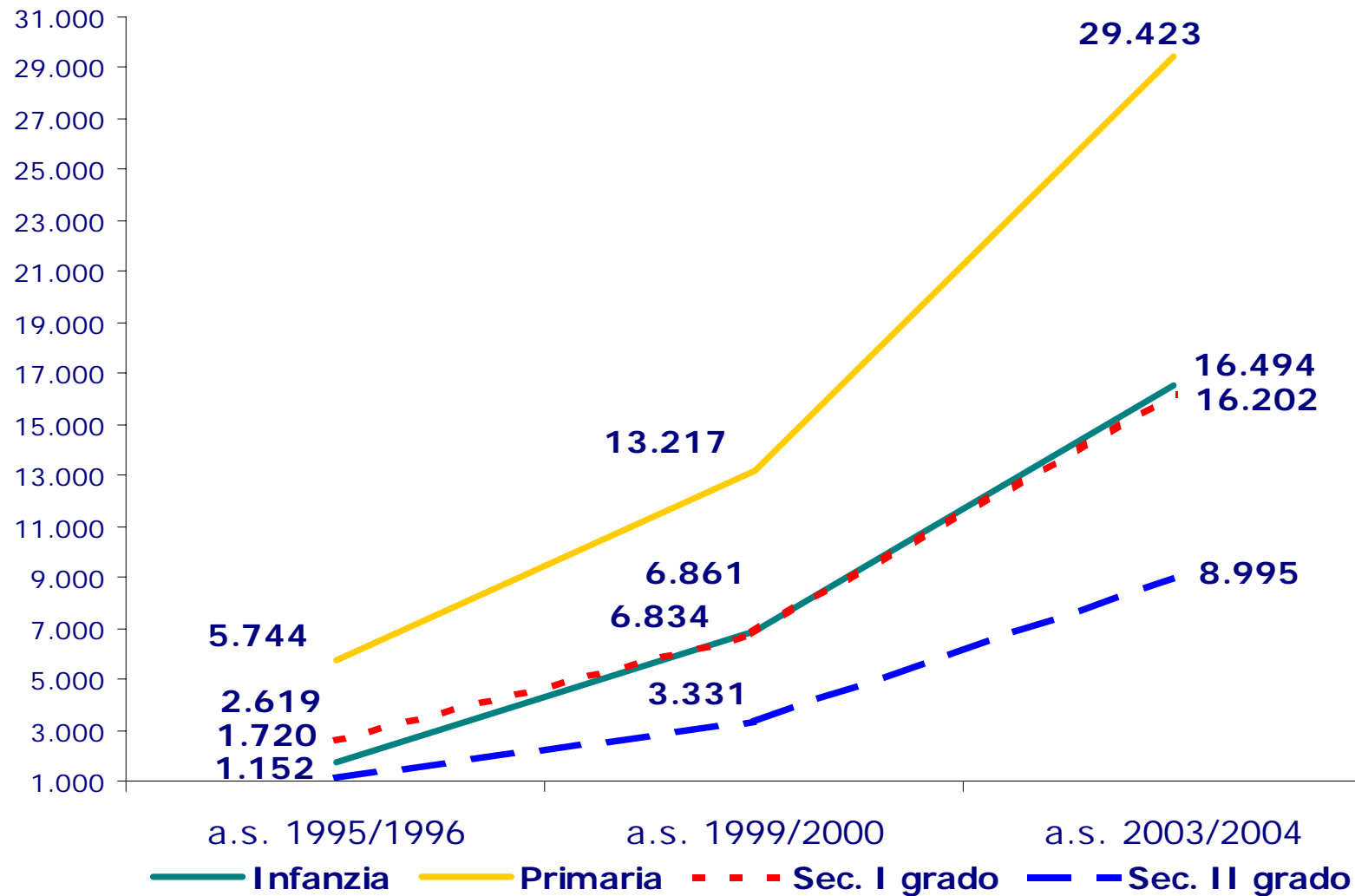
LOMBARDIA
Incidenza alunni stranieri 6,7%

*dati MIUR, Alunni con cittadinanza non italiana. A.s 2003/2004


Alunni con cittadinanza non italiana nelle scuole della Lombardia: le tre indagini regionali "insieme a scuola".



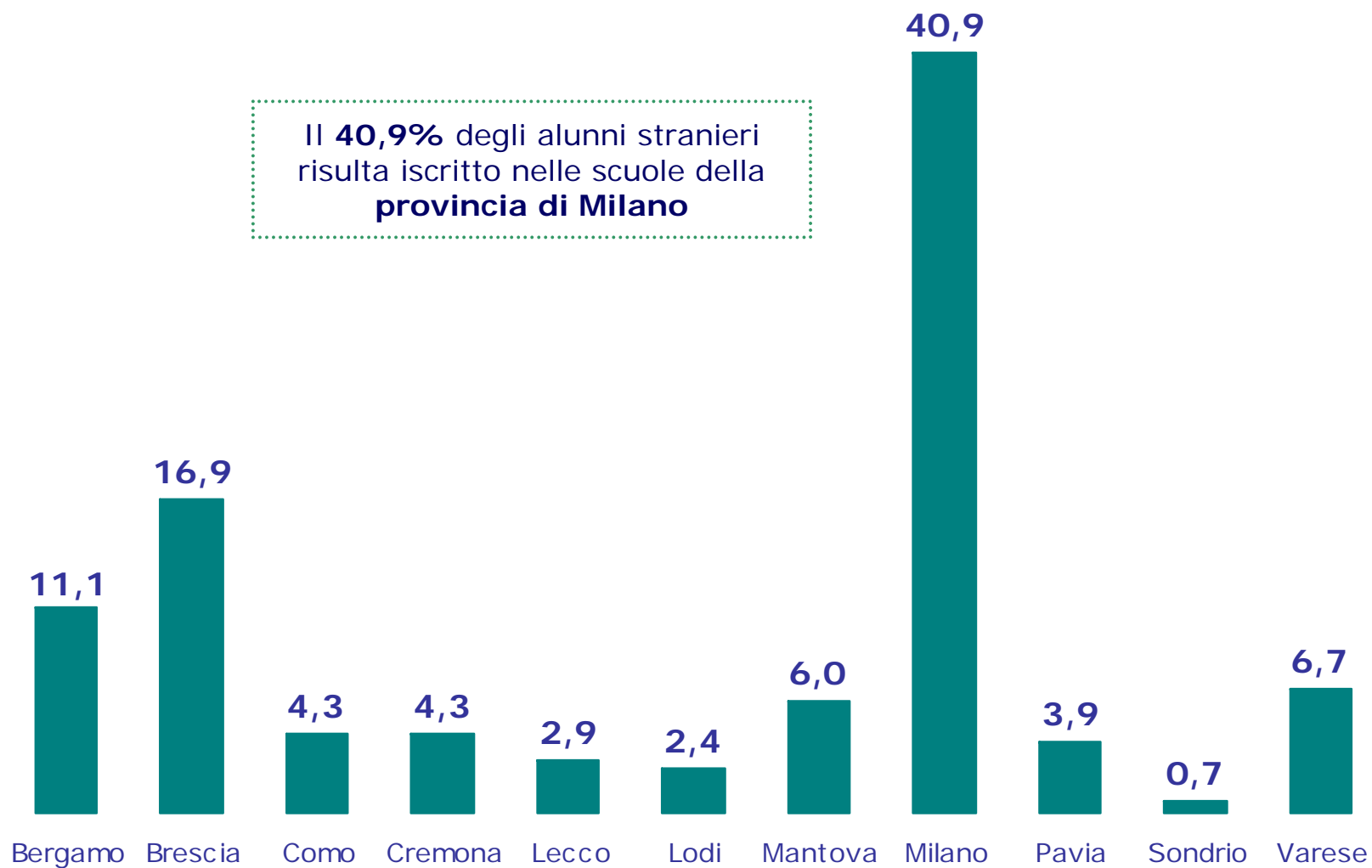
Alunni con cittadinanza non italiana nelle scuole della Lombardia per ordine di scuola: le tre indagini regionali "insieme a scuola"



Alunni con cittadinanza non italiana nelle scuole statali e non statali della Lombardia per provincia. A.s. 2003/2004. *Valori assoluti e valori %*



Alunni con cittadinanza non italiana nelle scuole statali e non statali della Lombardia per provincia. A.s. 2003/2004. Valori %






Osservatorio Regionale per l'integrazione e la multietnicità



Alunni con cittadinanza non italiana nelle scuole statali e non statali della Lombardia per tipo di gestione. A.s. 2003/2004. *Valori %*

L' **86,9%** degli alunni stranieri risulta iscritto nelle scuole **statali**

Scuole STATALI
86,9%



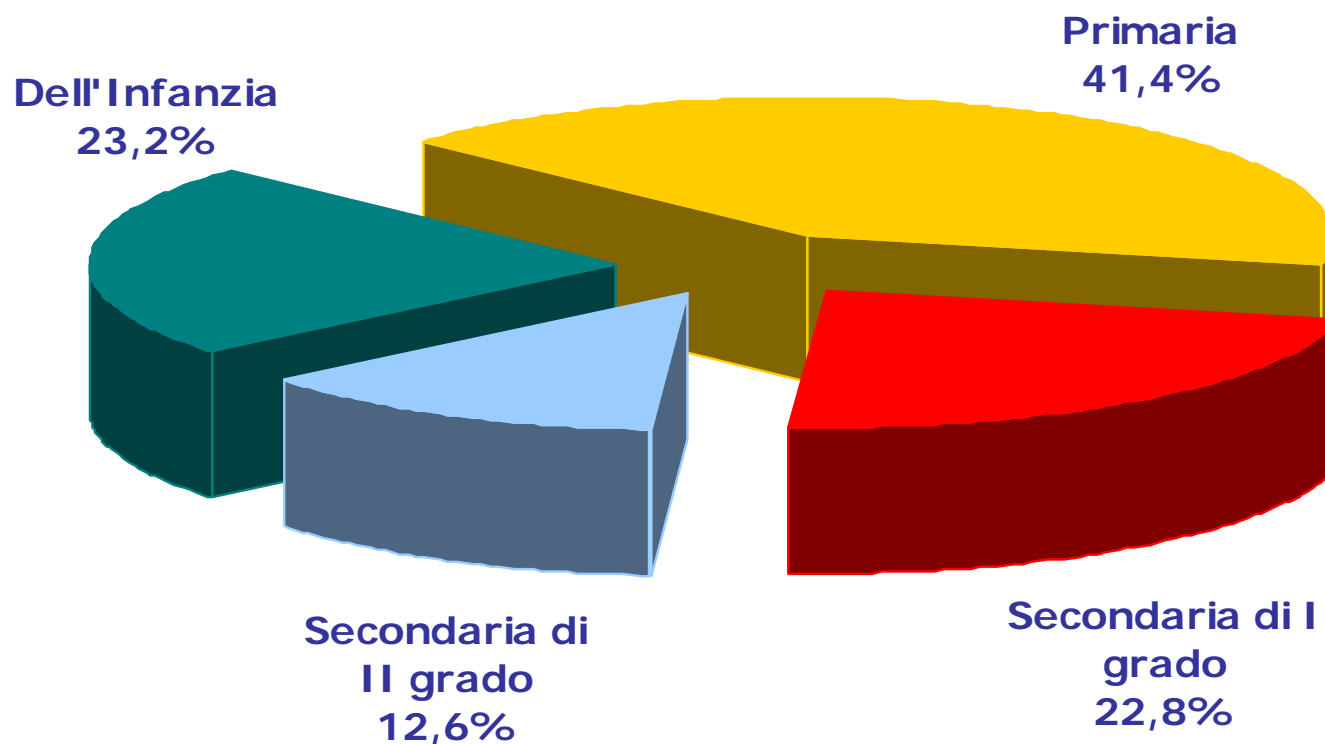
**Scuole NON
STATALI**
13,1%

Alunni con cittadinanza non italiana nelle scuole statali e non statali della Lombardia per tipo di gestione. A.s. 2003/2004.

Ordine di scuola	Scuole statali	Scuole non statali	Totale	% alunni nelle scuole statali
Dell'Infanzia	8.064	8.430	16.494	48,9 <
Primaria	29.008	415	29.423	98,6
Secondaria di I grado	15.973	229	16.202	98,6
Secondaria di II grado	8.745	250	8.995	97,2
Totale scuole	61.790	9.324	71.114	86,9
Provincia				
Bergamo	6.730	1.137	7.867	85,5
Brescia	10.687	1.298	11.985	89,2
Como	2.606	431	3.037	85,8
Cremona	2.952	121	3.073	96,1 <
Lecco	1.744	314	2.058	84,7
Lodi	1.637	67	1.704	96,1 <
Mantova	4.124	163	4.287	96,2 <
Milano	24.131	4.934	29.065	83,0
Pavia	2.590	156	2.746	94,3
Sondrio	464	38	502	92,4
Varese	4.125	665	4.790	86,1
Totale Lombardia	61.790	9.324	71.114	86,9

Alunni con cittadinanza non italiana nelle scuole statali e non statali della Lombardia per ordine di scuola. A.s. 2003/2004. *Valori %*

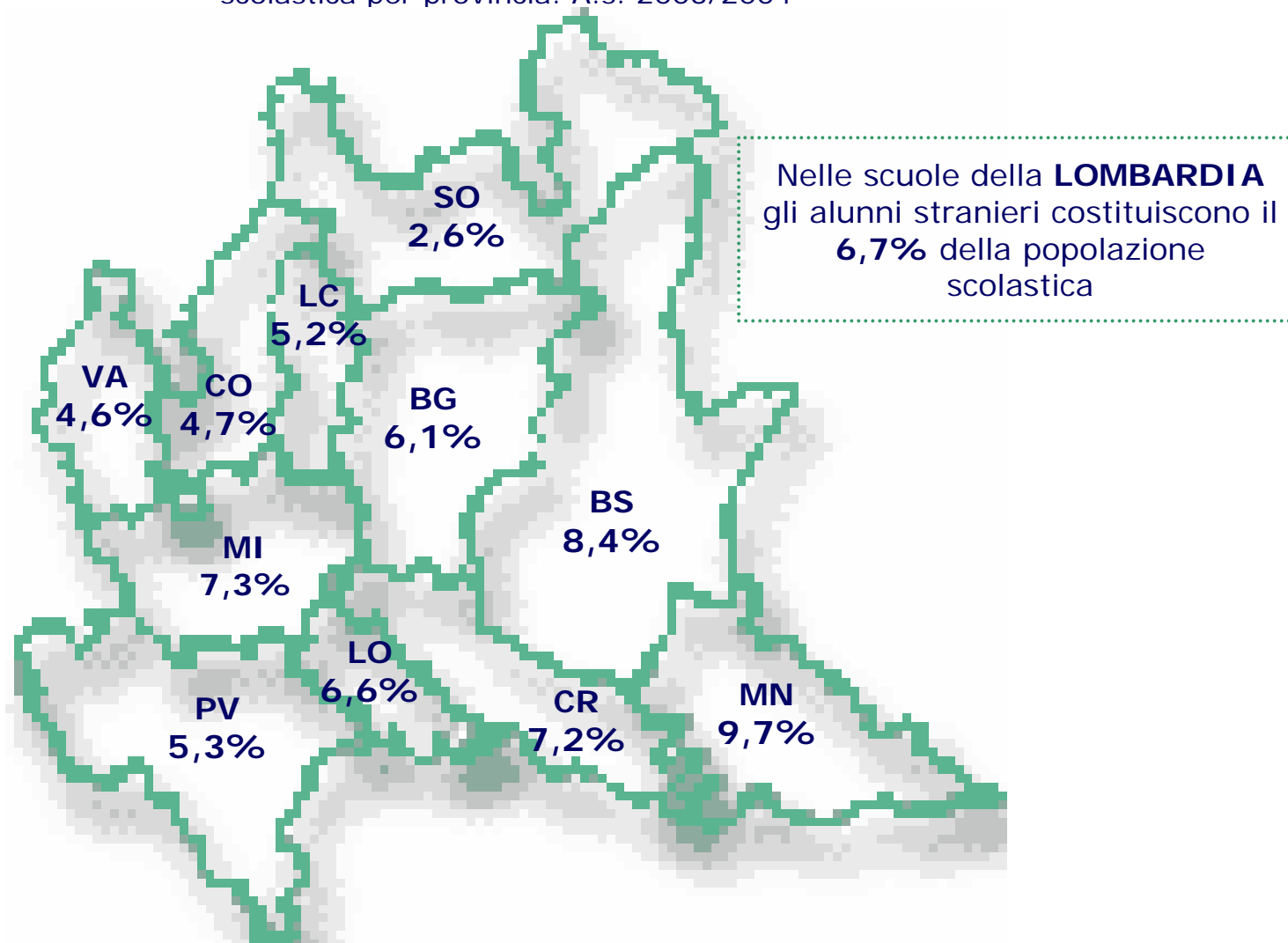
Il **41,4%** degli alunni stranieri risulta iscritto nelle scuole **primarie**



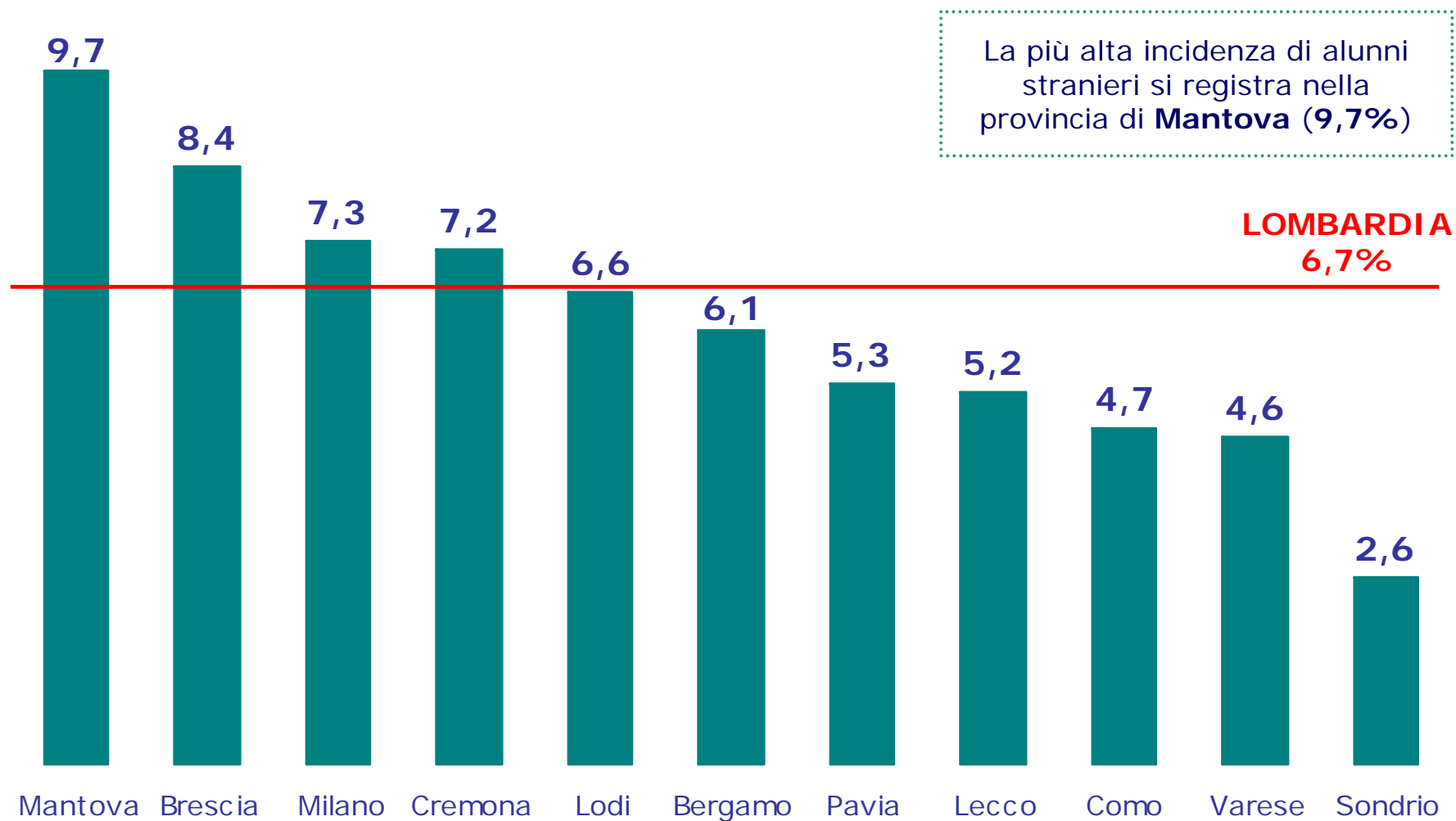
Alunni con cittadinanza non italiana nelle scuole statali e non statali della Lombardia per provincia e ordine di scuola. A.s. 2003/2004.

Provincia	Dell'Infanzia	Primaria	Secondaria di I grado	Secondaria di II grado	Totale
Bergamo	1.792	3.403	1.793	879	7.867
%	22,8	43,3	22,8	11,2	100,0
Brescia	2.515	5.055	2.930	1.485	11.985
%	21,0	42,2	24,4 <	12,4	100,0
Como	821	1.326	595	295	3.037
%	27,0 <	43,7	19,6	9,7	100,0
Cremona	731	1.266	643	433	3.073
%	23,8	41,2	20,9	14,1	100,0
Lecco	501	880	447	230	2.058
%	24,3	42,8	21,7	11,2	100,0
Lodi	319	709	406	270	1.704
%	18,7	41,6	23,8	15,8 <	100,0
Mantova	1.126	1.815	903	443	4.287
%	26,3	42,3	21,1	10,3	100,0
Milano	7.006	11.532	6.668	3.859	29.065
%	24,1	39,7	22,9	13,3	100,0
Pavia	504	1.278	620	344	2.746
%	18,4	46,5 <	22,6	12,5	100,0
Sondrio	114	212	101	75	502
%	22,7	42,2	20,1	14,9	100,0
Varese	1.065	1.947	1.096	682	4.790
%	22,2	40,6	22,9	14,2	100,0
Lombardia	16.494	29.423	16.202	8.995	71.114
%	23,2	41,4	22,8	12,6	100,0

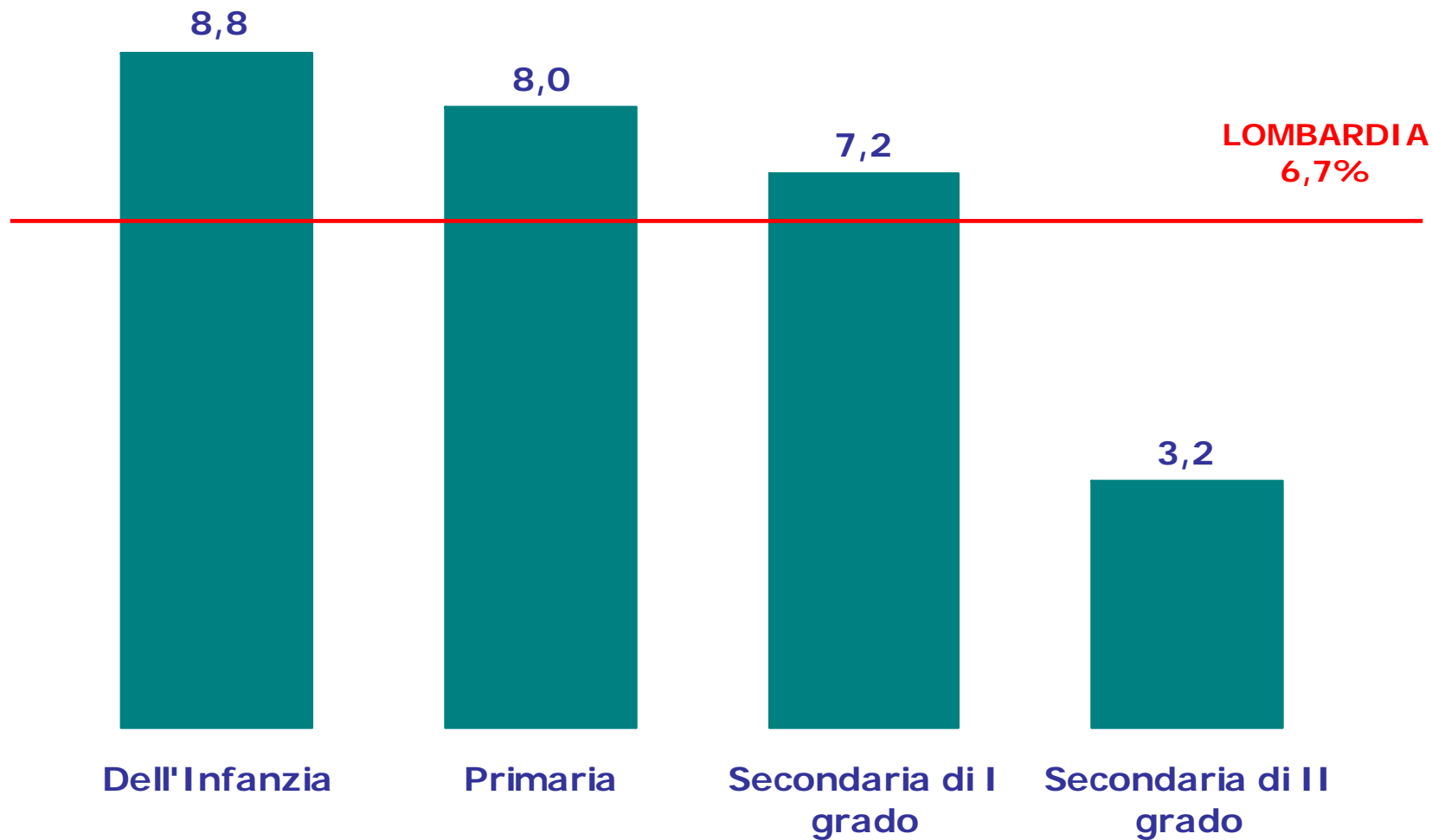
Incidenza percentuale degli alunni con cittadinanza non italiana sul totale della popolazione scolastica per provincia. A.s. 2003/2004



Incidenza percentuale degli alunni con cittadinanza non italiana sul totale della popolazione scolastica per provincia. A.s. 2003/2004



Incidenza percentuale degli alunni con cittadinanza non italiana sul totale della popolazione scolastica per ordine di scuola. A.s. 2003/2004

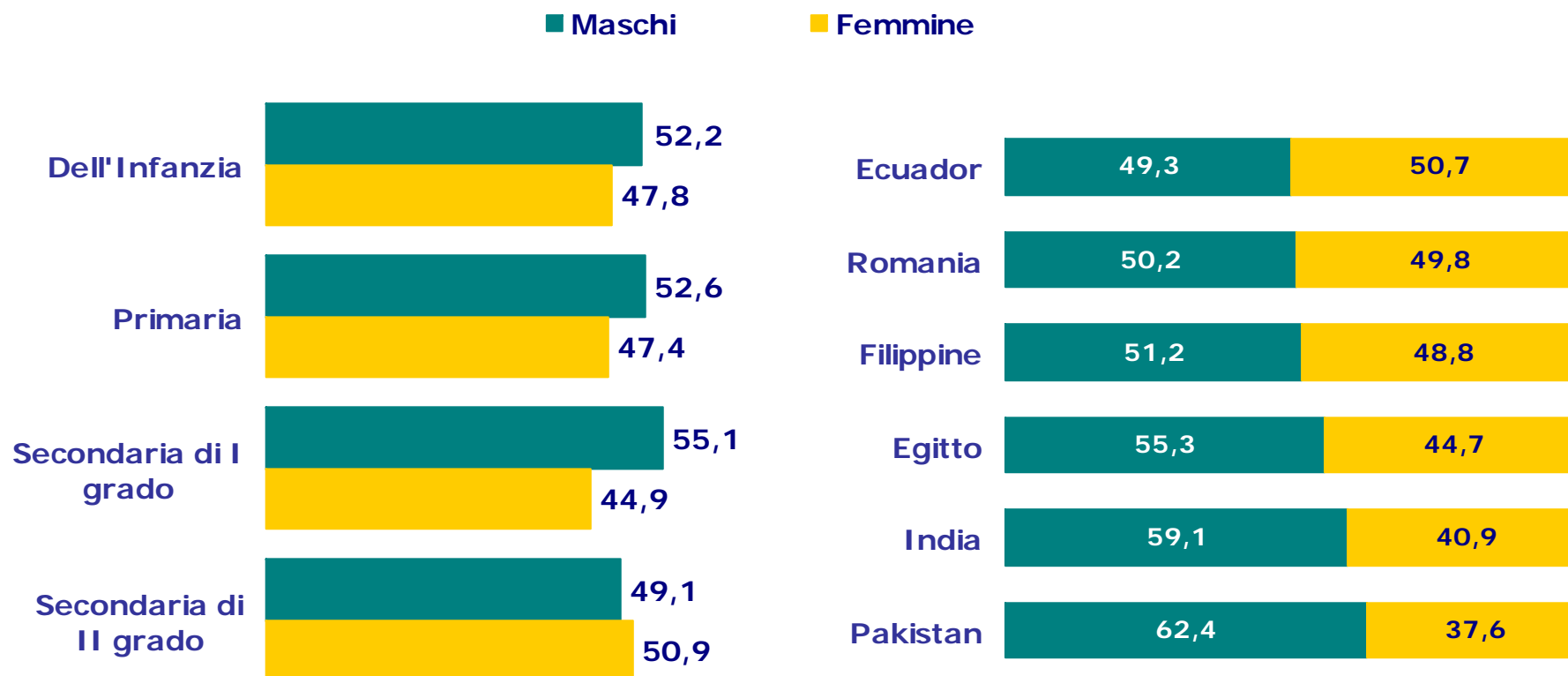


Alunni con cittadinanza non italiana nelle scuole secondarie di II grado statali e non statali della Lombardia per tipologia di istruzione. A.s. 2003/2004.

Oltre l' **80%** degli alunni stranieri iscritti nelle scuole superiori frequenta **Istituti Tecnici e Istituti Professionali**

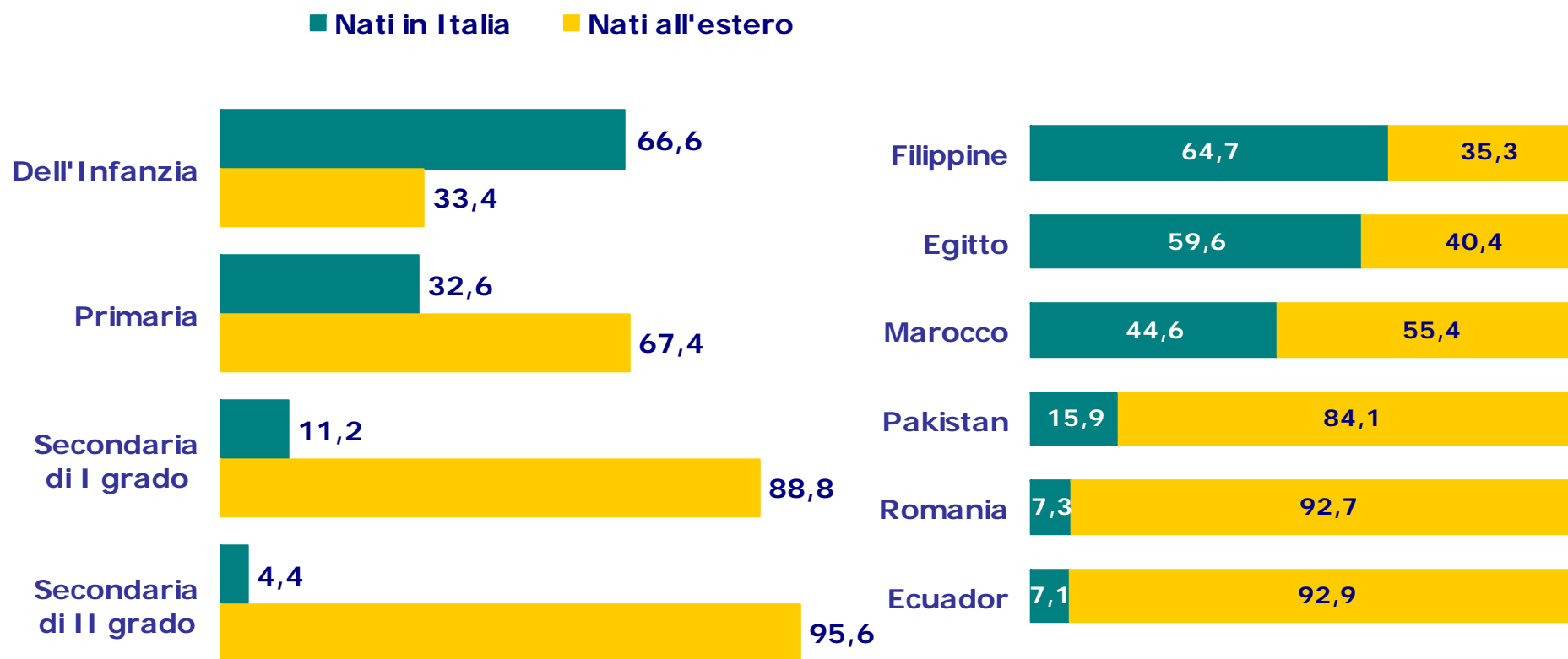
Tipologia di istruzione superiore	Valori assoluti	Valori %	% femmine
Licei classici	152	1,7	80,3
Licei scientifici	834	9,3	59,4
Licei pedagogici	358	4,0	88,0
Licei linguistici	52	0,6	78,8
Licei artistici	110	1,2	76,4
Istituti d'arte	43	0,5	67,4
Istituti tecnici	3.720	41,4	45,4
Istituti professionali	3.726	41,4	48,4
Totale	8.995	100,0	50,9

Alunni con cittadinanza non italiana nelle scuole statali e non statali della Lombardia per genere. A.s. 2003/2004. *Valori percentuali*



LOMBARDIA
% femmine
47,4%

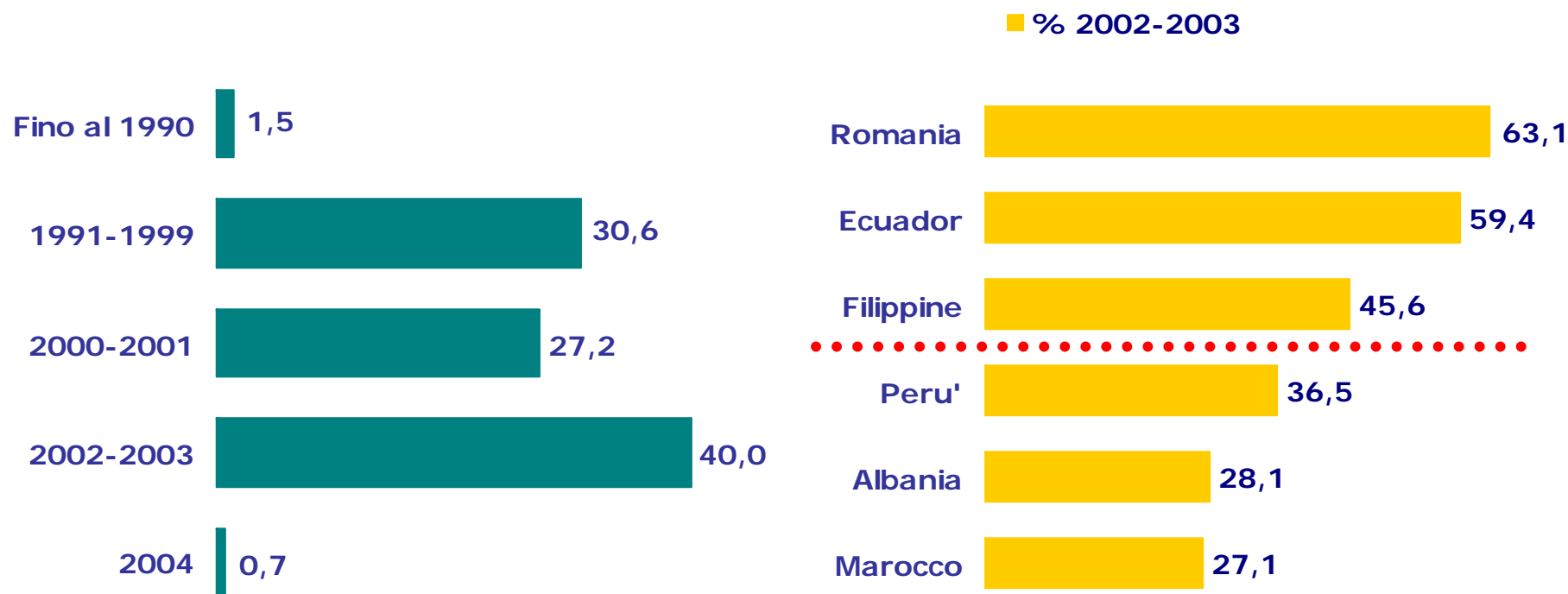
Alunni con cittadinanza non italiana nelle scuole statali e non statali della Lombardia per luogo di nascita. A.s. 2003/2004. *Valori percentuali**



LOMBARDIA
% nati in Italia
31,7%

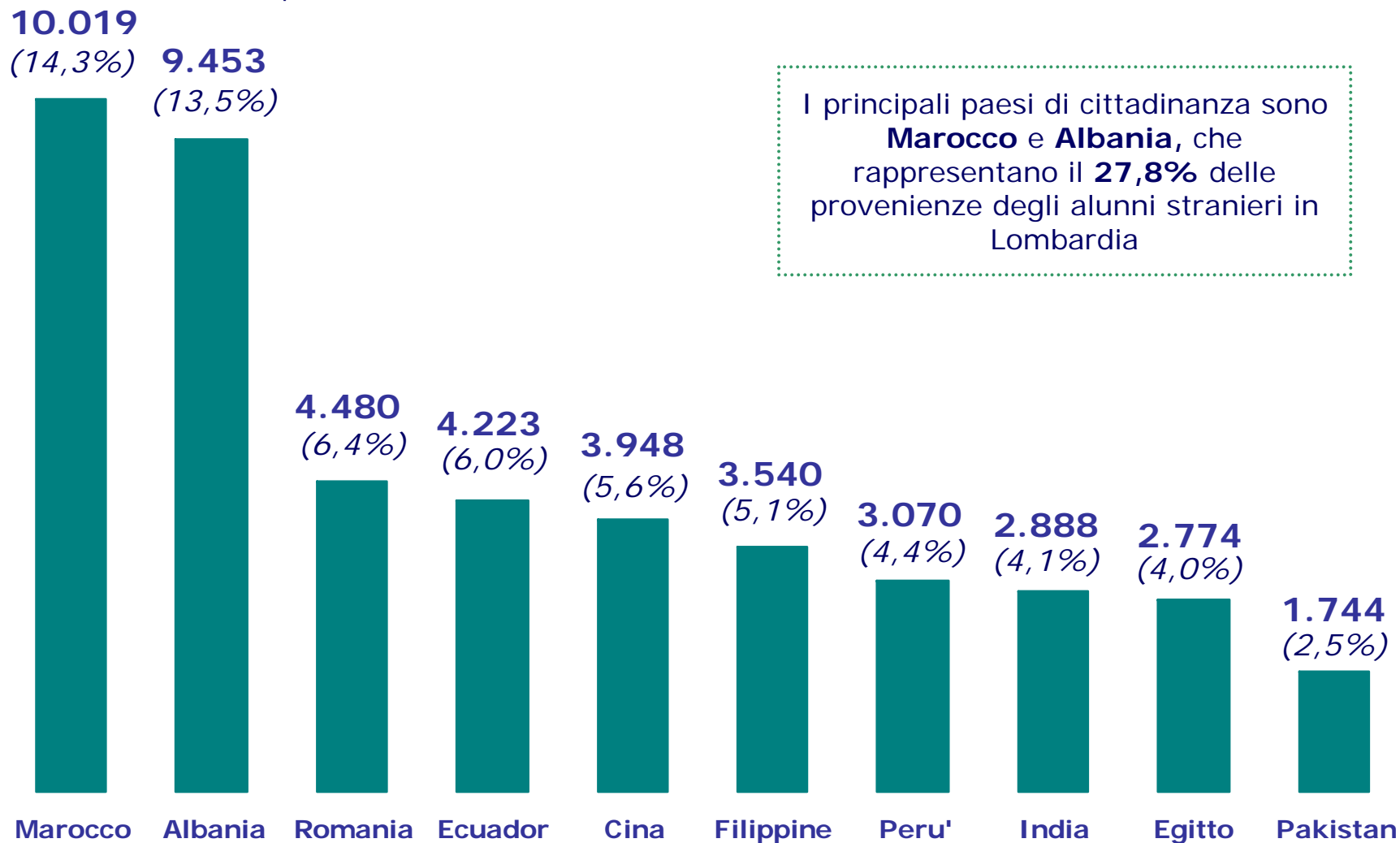
*I valori percentuali sono calcolati su 67.330 risposte valide; sono esclusi i 3.784 casi mancanti.

Alunni con cittadinanza non italiana nelle scuole statali e non statali della Lombardia nati all'estero per anno di arrivo in Italia. A.s. 2003/2004. *Valori percentuali**



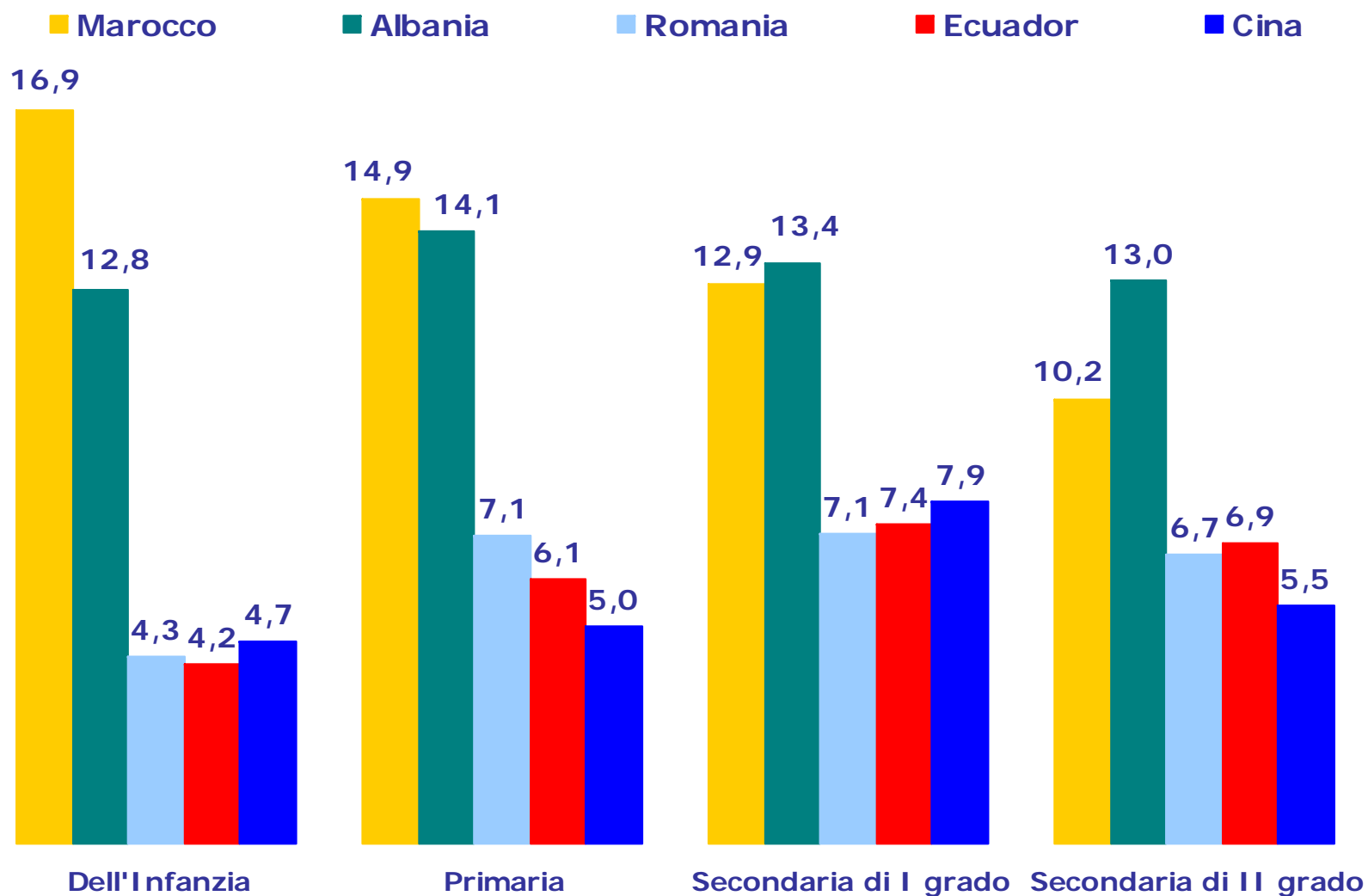
*I valori percentuali sono calcolati su 39.653 risposte valide; sono esclusi i 6.318 casi mancanti.

Alunni con cittadinanza non italiana nelle scuole statali e non statali della Lombardia per principali paesi di cittadinanza. A.s. 2003/2004. *Valori assoluti e valori %**



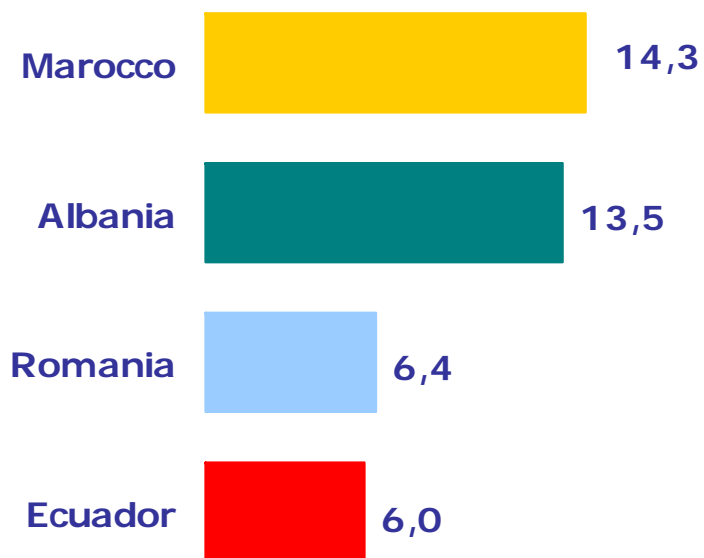
*I valori percentuali sono calcolati su 69.952 cittadinanze dichiarate; sono esclusi i 1.160 casi mancanti.

Alunni con cittadinanza non italiana nelle scuole statali e non statali della Lombardia per ordine di scuola e principali paesi di cittadinanza. A.s. 2003/2004. *Valori %*



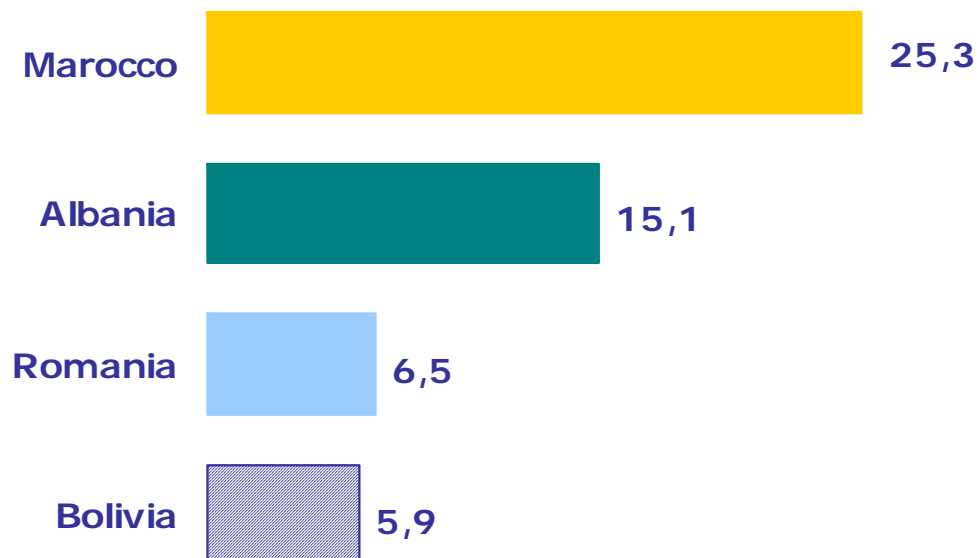
Alunni con cittadinanza non italiana nelle scuole statali e non statali della Lombardia per provincia e principali paesi di cittadinanza. A.s. 2003/2004. *Valori %*

LOMBARDIA



% cumulata prime
4 cittadinanze
40,3%

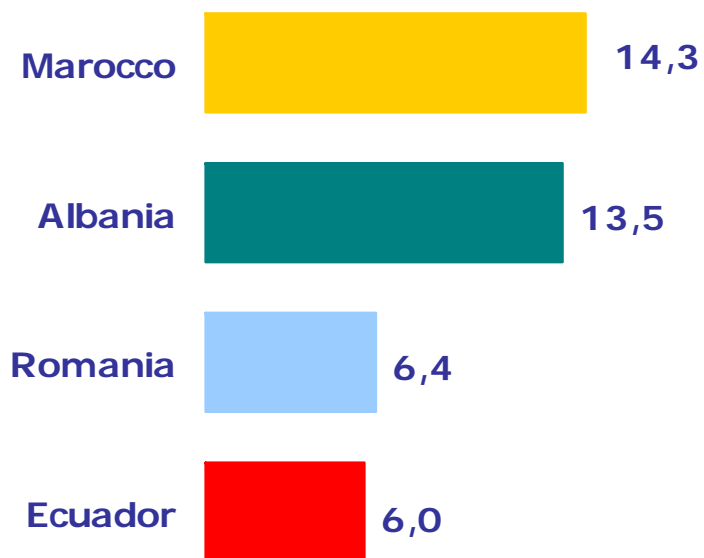
Provincia di BERGAMO



% cumulata prime
4 cittadinanze
52,8%

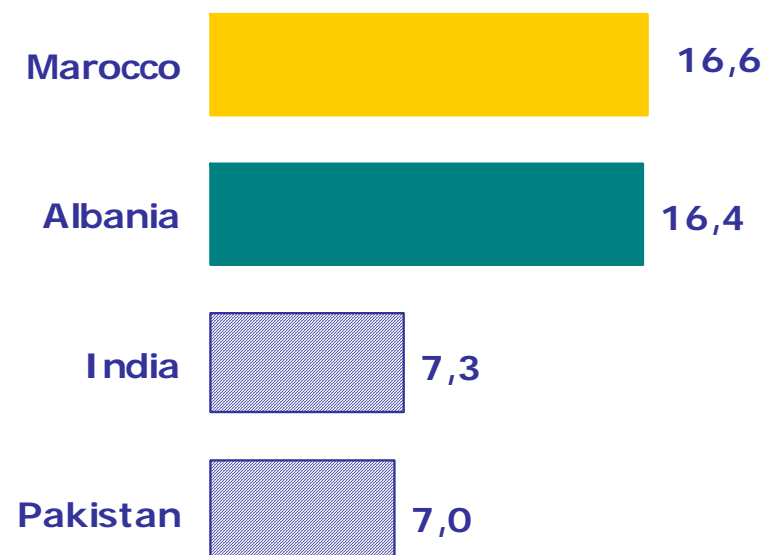
Alunni con cittadinanza non italiana nelle scuole statali e non statali della Lombardia per provincia e principali paesi di cittadinanza. A.s. 2003/2004. *Valori %*

LOMBARDIA



% cumulata prime
4 cittadinanze
40,3%

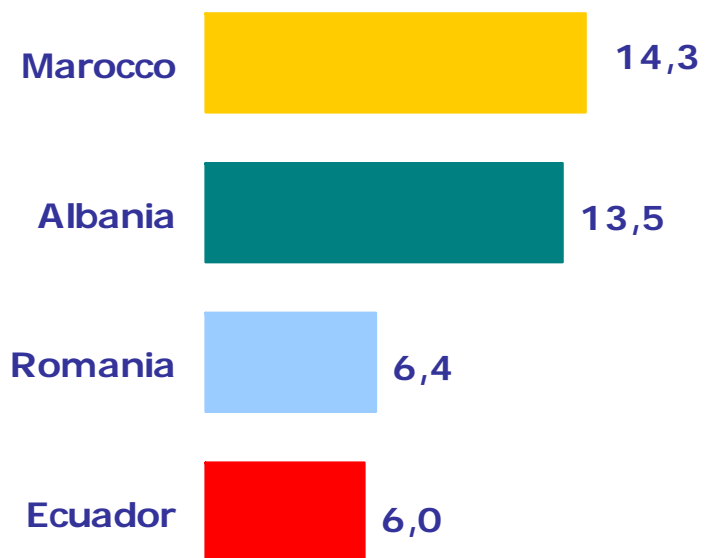
Provincia di BRESCIA



% cumulata prime
4 cittadinanze
47,4%

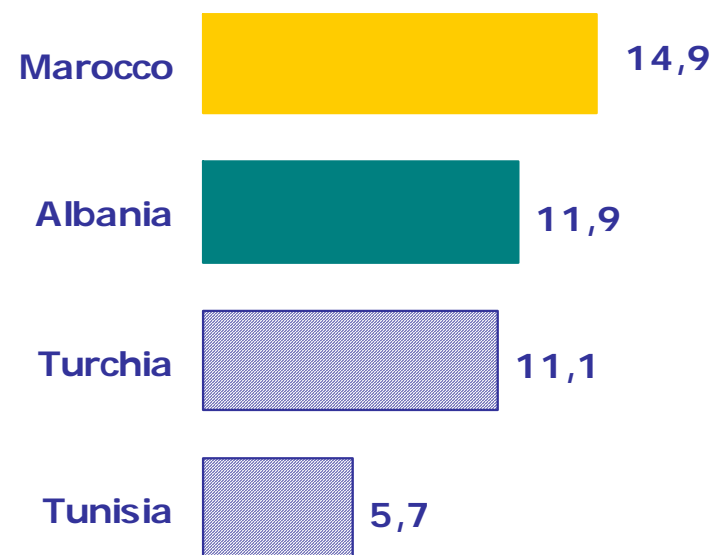
Alunni con cittadinanza non italiana nelle scuole statali e non statali della Lombardia per provincia e principali paesi di cittadinanza. A.s. 2003/2004. *Valori %*

LOMBARDIA



% cumulata prime
4 cittadinanze
40,3%

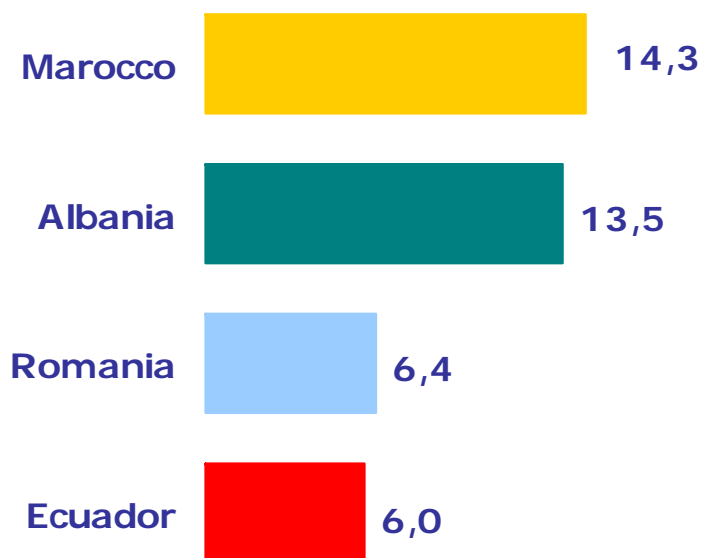
Provincia di COMO



% cumulata prime
4 cittadinanze
43,5%

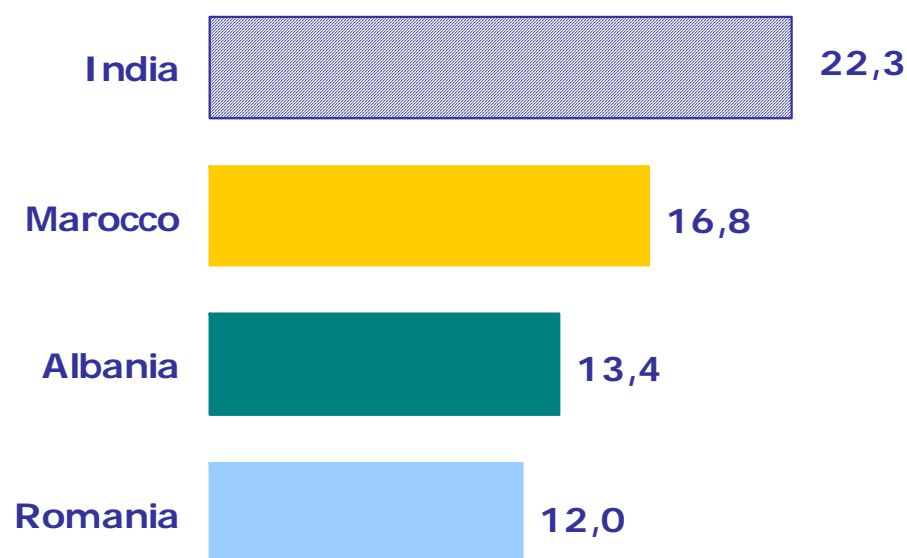
Alunni con cittadinanza non italiana nelle scuole statali e non statali della Lombardia per provincia e principali paesi di cittadinanza. A.s. 2003/2004. *Valori %*

LOMBARDIA



% cumulata prime
4 cittadinanze
40,3%

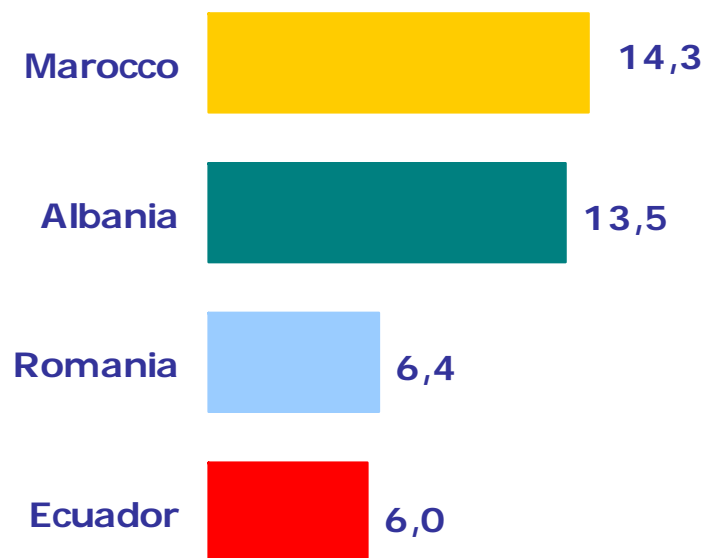
Provincia di CREMONA



% cumulata prime
4 cittadinanze
64,5%

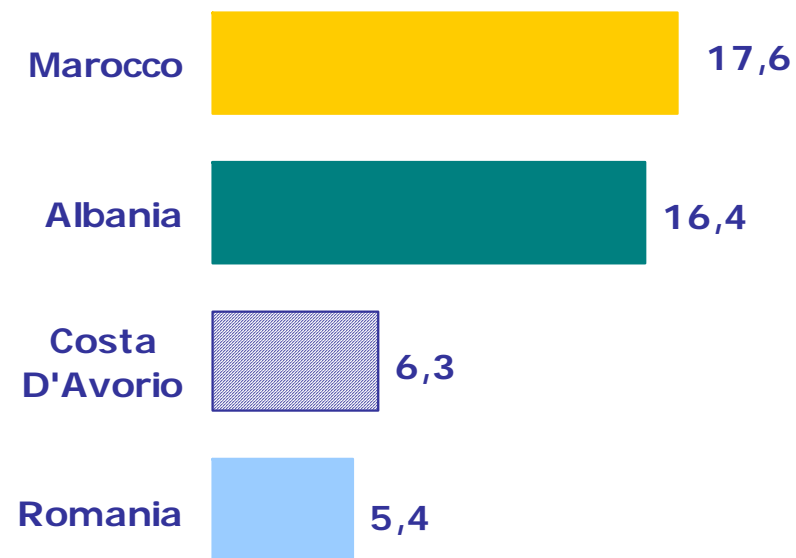
Alunni con cittadinanza non italiana nelle scuole statali e non statali della Lombardia per provincia e principali paesi di cittadinanza. A.s. 2003/2004. *Valori %*

LOMBARDIA



% cumulata prime
4 cittadinanze
40,3%

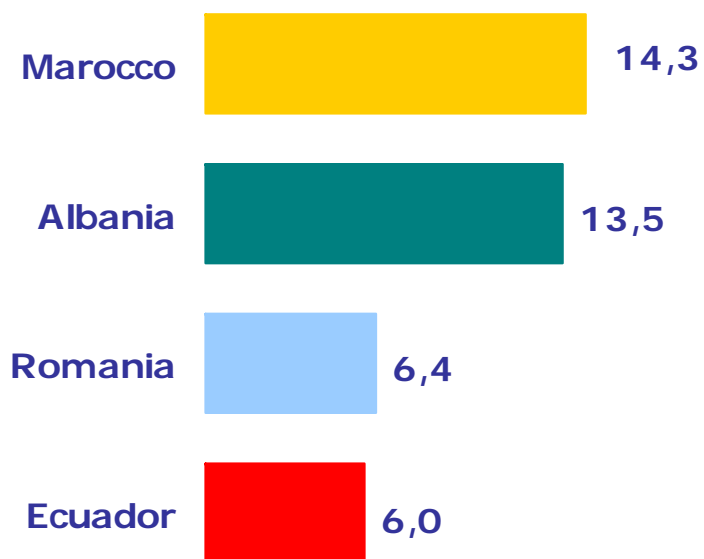
Provincia di LECCO



% cumulata prime
4 cittadinanze
45,6%

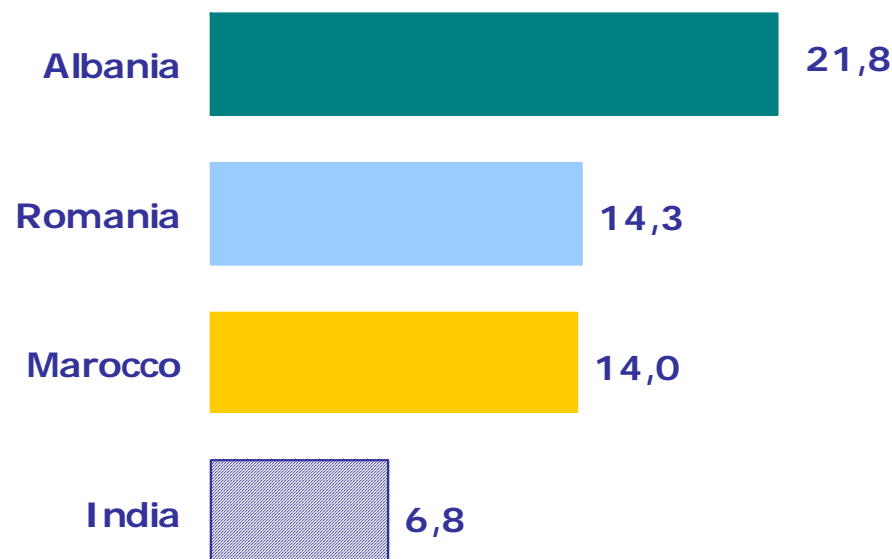
Alunni con cittadinanza non italiana nelle scuole statali e non statali della Lombardia per provincia e principali paesi di cittadinanza. A.s. 2003/2004. *Valori %*

LOMBARDIA



% cumulata prime
4 cittadinanze
40,3%

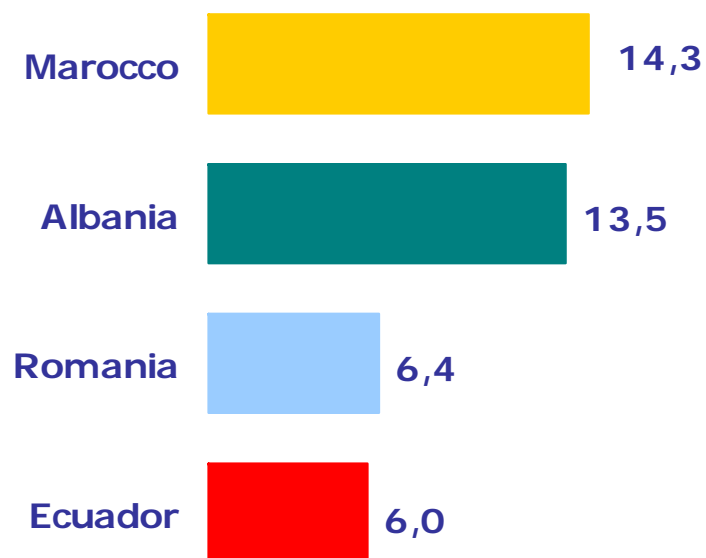
Provincia di LODI



% cumulata prime
4 cittadinanze
56,9%

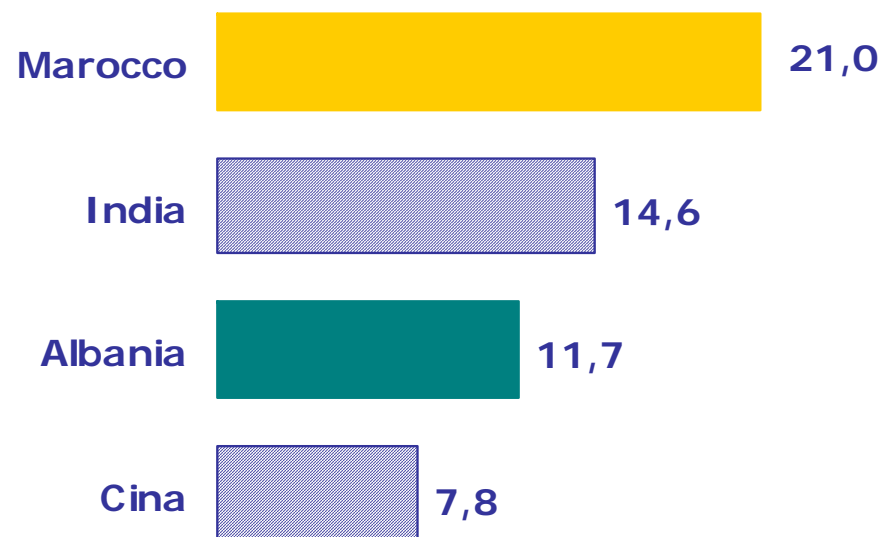
Alunni con cittadinanza non italiana nelle scuole statali e non statali della Lombardia per provincia e principali paesi di cittadinanza. A.s. 2003/2004. *Valori %*

LOMBARDIA



% cumulata prime
4 cittadinanze
40,3%

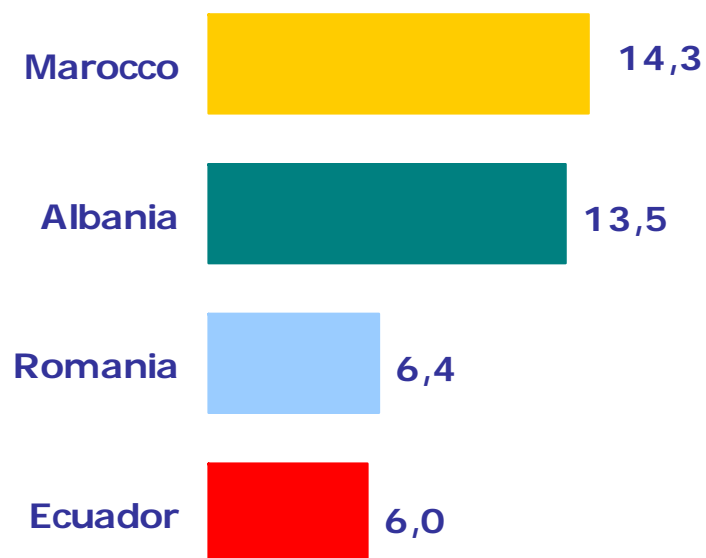
Provincia di MANTOVA



% cumulata prime
4 cittadinanze
55,0%

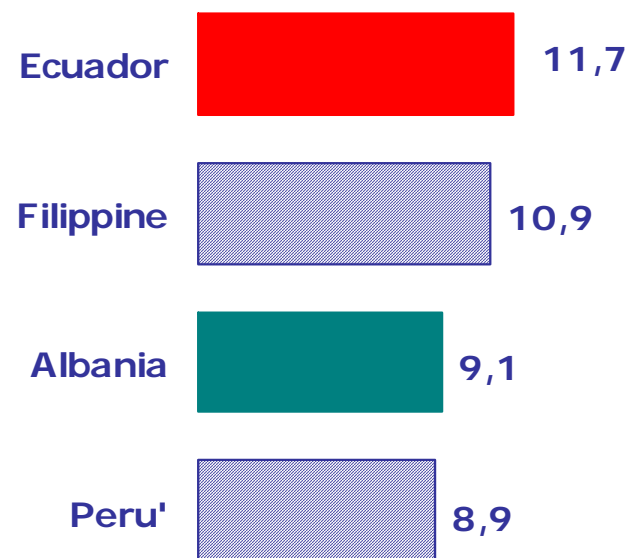
Alunni con cittadinanza non italiana nelle scuole statali e non statali della Lombardia per provincia e principali paesi di cittadinanza. A.s. 2003/2004. *Valori %*

LOMBARDIA



% cumulata prime
4 cittadinanze
40,3%

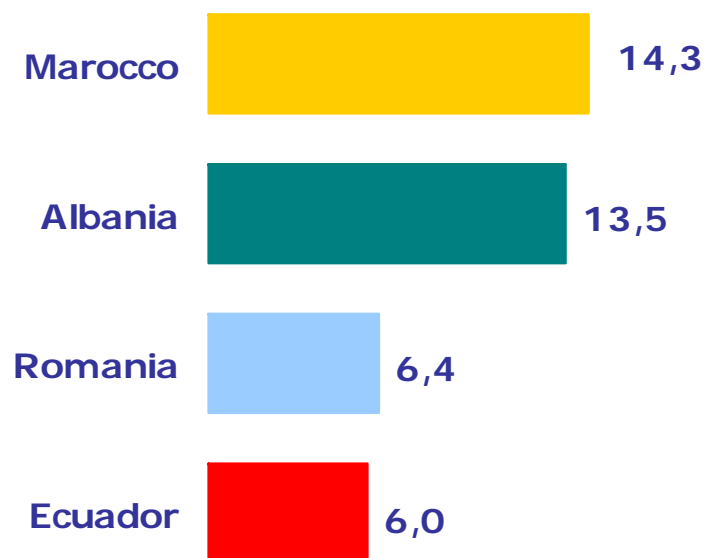
Provincia di MILANO



% cumulata prime
4 cittadinanze
40,7%

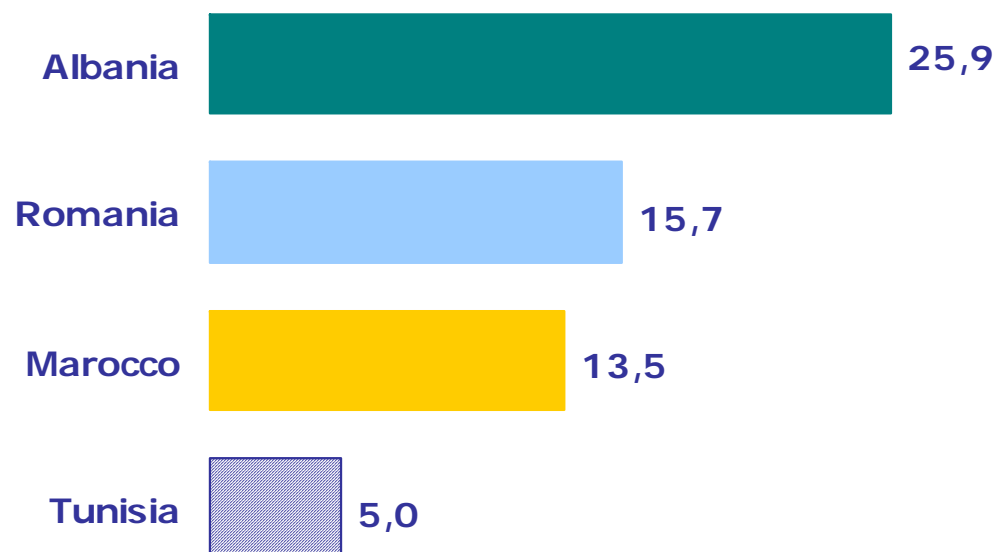
Alunni con cittadinanza non italiana nelle scuole statali e non statali della Lombardia per provincia e principali paesi di cittadinanza. A.s. 2003/2004. *Valori %*

LOMBARDIA



% cumulata prime
4 cittadinanze
40,3%

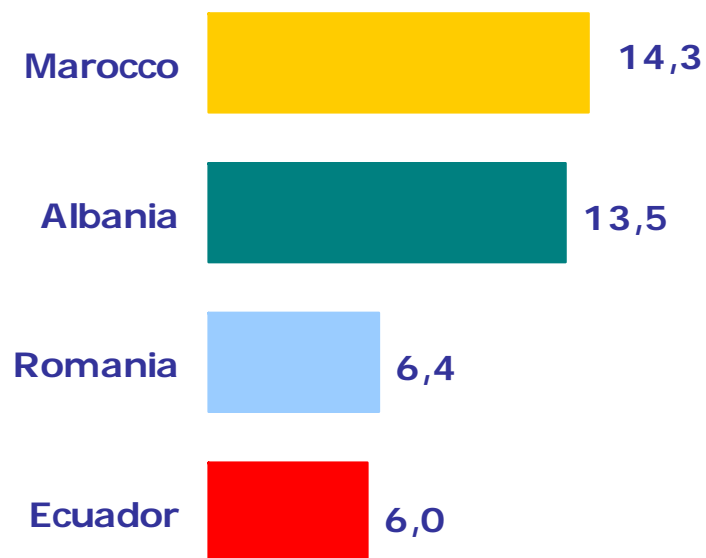
Provincia di PAVIA



% cumulata prime
4 cittadinanze
60,1%

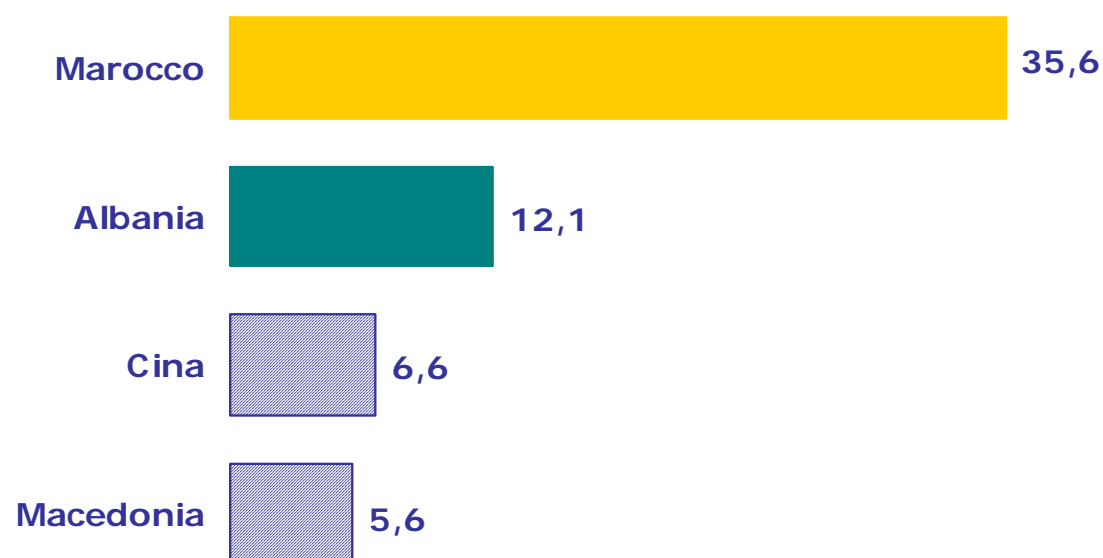
Alunni con cittadinanza non italiana nelle scuole statali e non statali della Lombardia per provincia e principali paesi di cittadinanza. A.s. 2003/2004. *Valori %*

LOMBARDIA



% cumulata prime
4 cittadinanze
40,3%

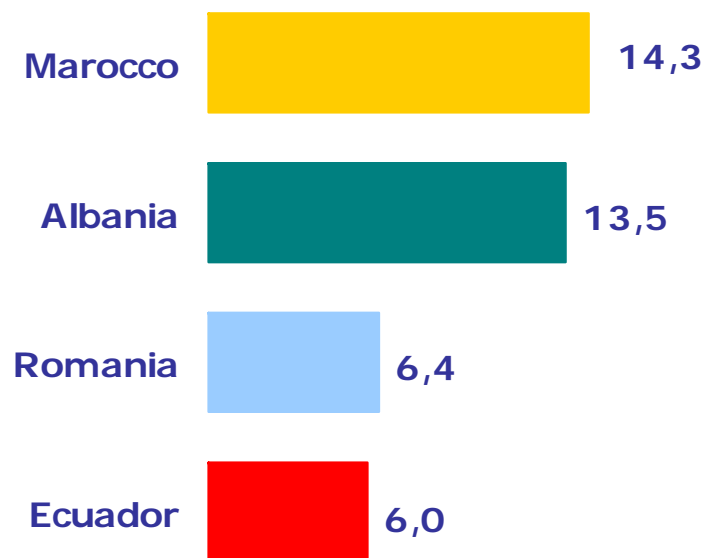
Provincia di SONDRIO



% cumulata prime
4 cittadinanze
60,0%

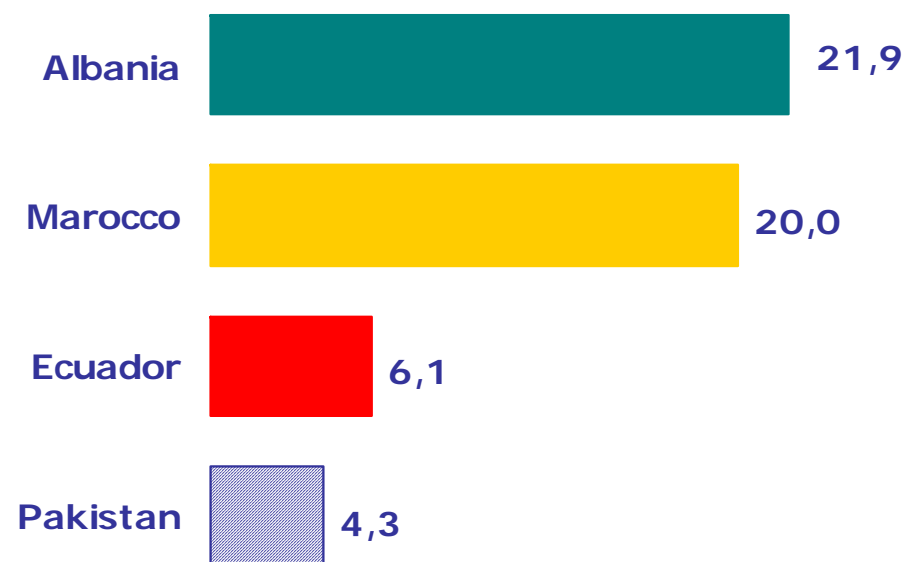
Alunni con cittadinanza non italiana nelle scuole statali e non statali della Lombardia per provincia e principali paesi di cittadinanza. A.s. 2003/2004. *Valori %*

LOMBARDIA



% cumulata prime
4 cittadinanze
40,3%

Provincia di VARESE



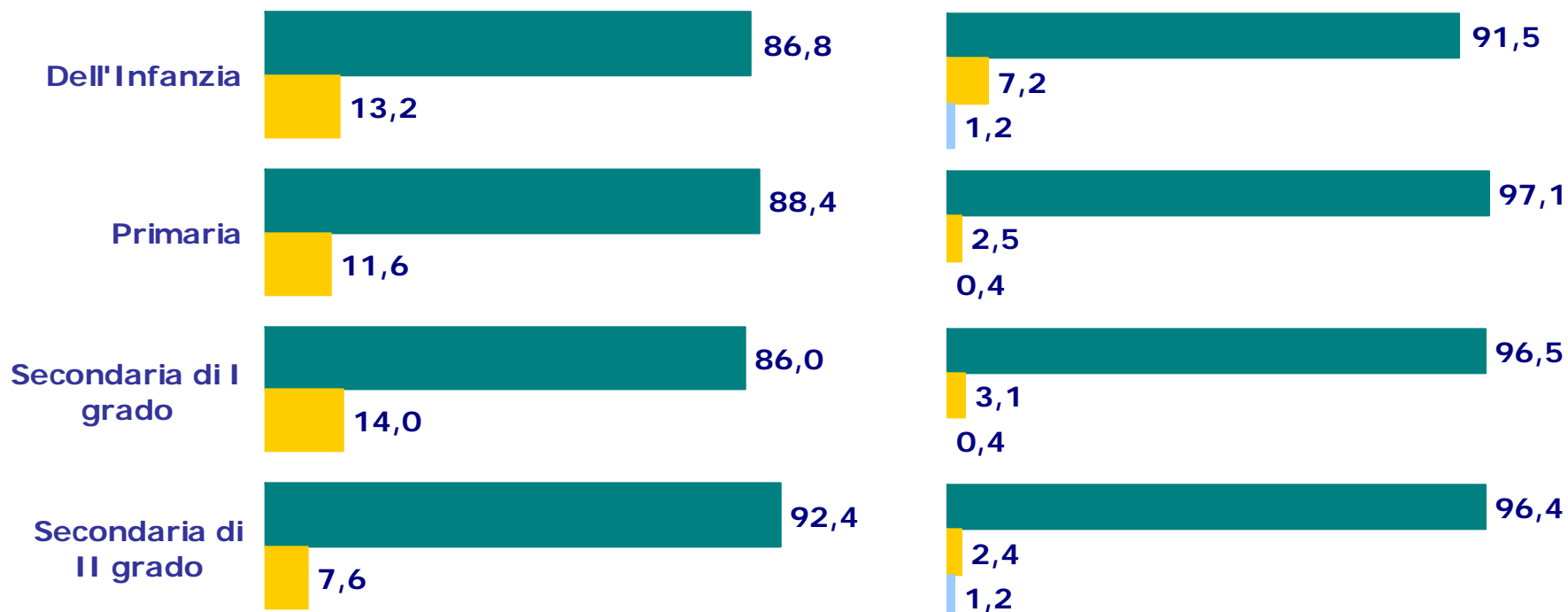
% cumulata prime
4 cittadinanze
52,3%

Alunni con cittadinanza non italiana nelle scuole statali e non statali della Lombardia per ordine di scuola e alcune caratteristiche della frequenza scolastica. A.s. 2003/2004. *Valori %*

l'alunno ha frequentato la scuola:*

■ A partire dall'inizio dell'anno scolastico
■ Ad anno scolastico inoltrato

■ Ha frequentato la scuola regolarmente
■ Ha frequentato la scuola saltuariamente
■ Si è ritirato durante l'anno scolastico



LOMBARDIA

Inserimento ad anno iniziato 11,9%

LOMBARDIA

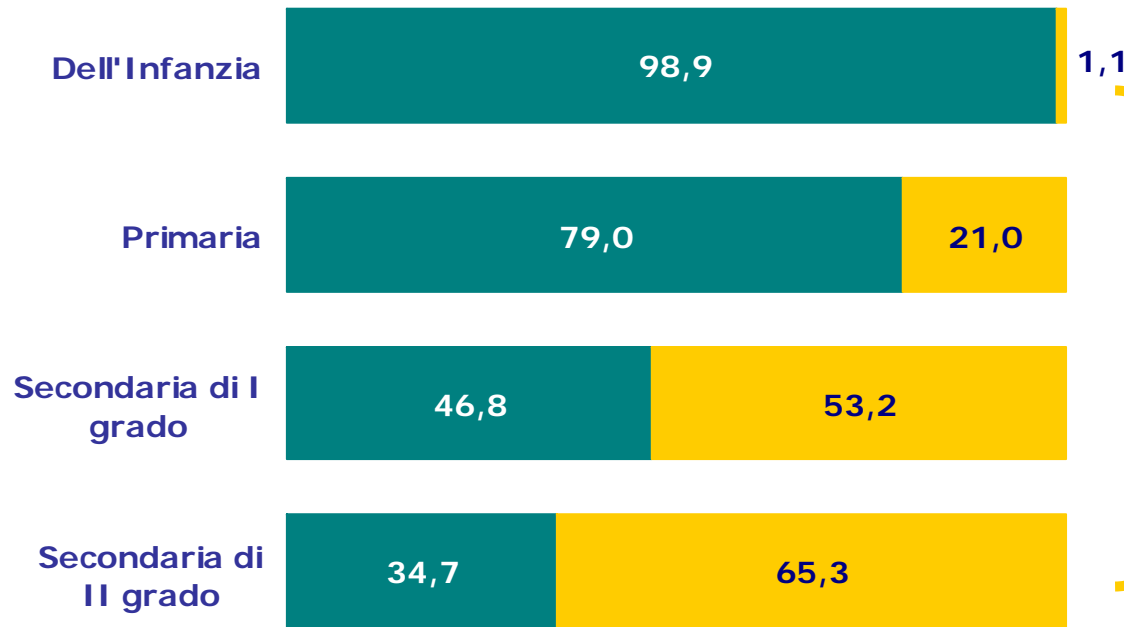
Frequenza regolare 96,0%

*I valori percentuali sono calcolati su 53.724 casi validi per la prima domanda e su 51.754 per la seconda.

Alunni con cittadinanza non italiana nelle scuole statali e non statali della Lombardia per ordine di scuola e ritardo scolastico. A.s. 2003/2004. *Valori %*

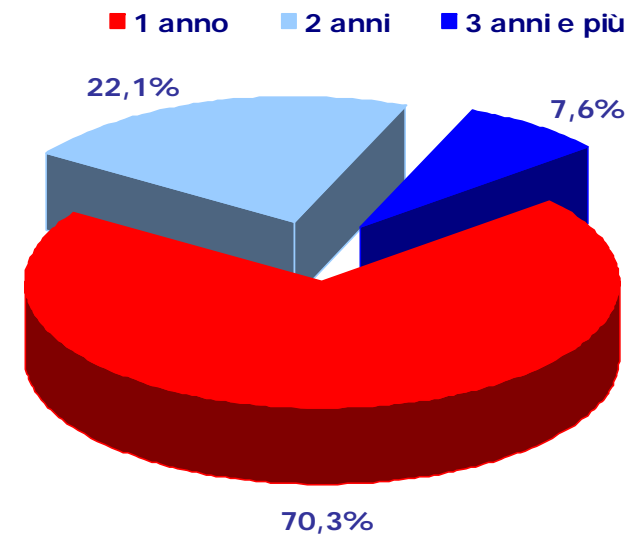
l'alunno è inserito:*

- In una classe corrispondente alla sua età anagrafica
 ■ In una o più classi inferiori rispetto alla sua età anagrafica



LOMBARDIA
ritardo scolastico 30,8%

*anni di ritardo scolastico**:*



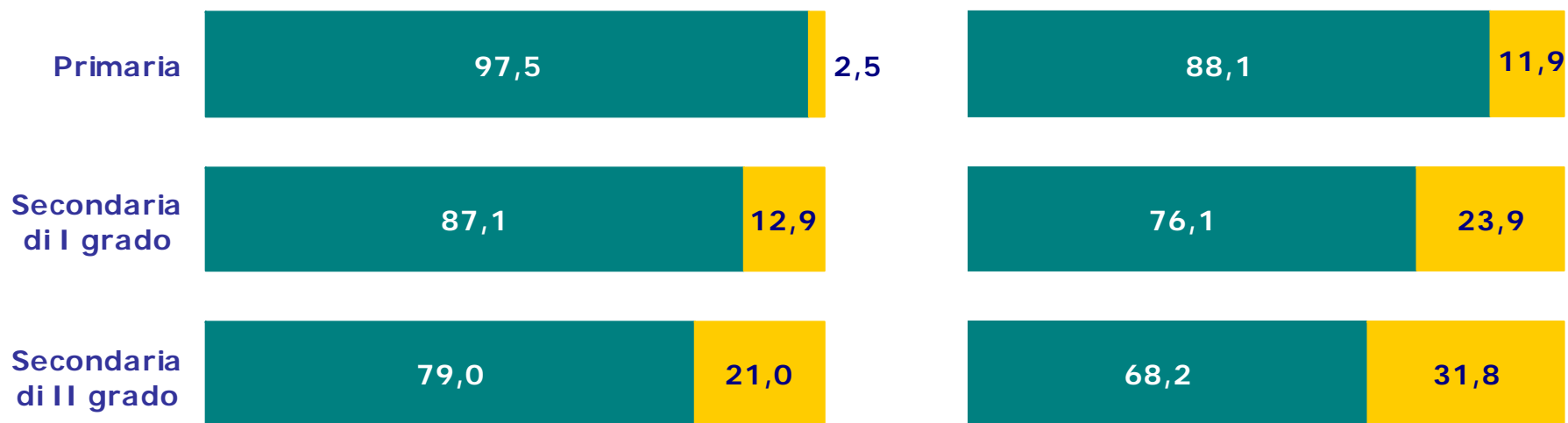
*I valori percentuali sono calcolati su 67.559 casi validi.

**I valori percentuali sono calcolati su 19.516 casi validi.

Alunni con cittadinanza non italiana nelle scuole statali e non statali della Lombardia per ordine di scuola e ripetenze. A.s. 2003/2004. *Valori %*

l'alunno ha ripetuto una o più classi nella scuola italiana:*

*l'alunno in ritardo ha ripetuto una o più classi nella scuola italiana**:*



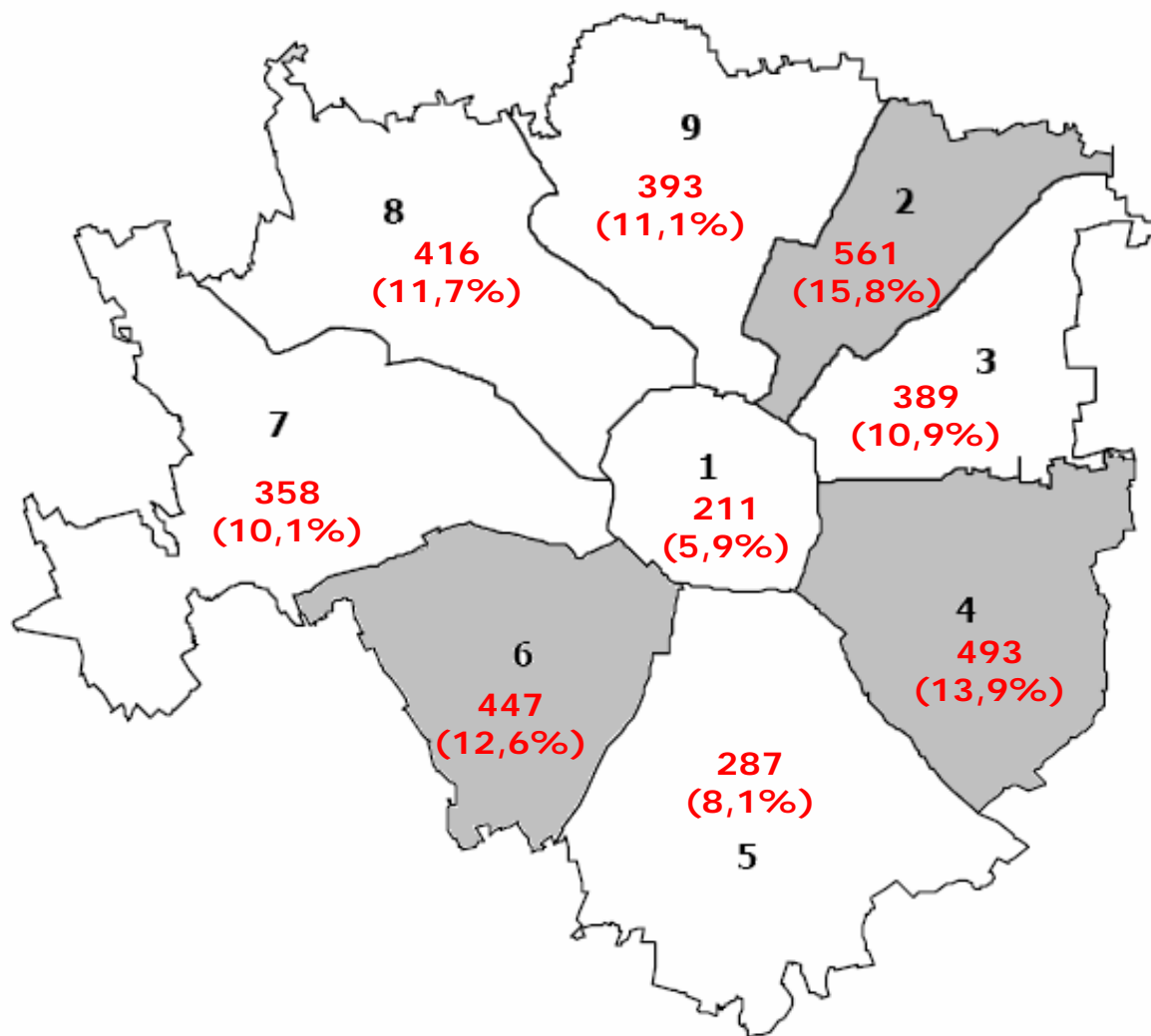
LOMBARDIA
ripetenze **7,7%**

LOMBARDIA
ritardo scolastico per ripetenze **22,5%**

*I valori percentuali sono calcolati su 55.739 casi validi.


**I valori percentuali sono calcolati su 18.925 casi validi.

Alunni con cittadinanza non italiana nelle scuole dell'Infanzia del Comune di Milano.
A.s. 2003/2004. *Valori assoluti e valori %*




Nelle scuole dell'Infanzia del Comune di Milano nel 2003/2004 sono stati rilevati **3.555** bambini stranieri

Incidenza percentuale degli alunni con cittadinanza non italiana nelle scuole dell'Infanzia del Comune di Milano. A.s. 2003/2004. *Valori %*



Nelle **scuole dell'Infanzia del Comune di Milano** I bambini stranieri costituiscono il **16,5%** della popolazione scolastica

Incidenza percentuale degli alunni con cittadinanza non italiana nelle scuole dell'Infanzia del Comune di Milano per le principali cittadinanze. A.s. 2003/2004. *Valori %*



Filippine (21,6%), Egitto (15,8%) e Perù (10,1%) sono i paesi di cittadinanza più rappresentati nelle **scuole dell'Infanzia del Comune di Milano**

Alunni figli di coppia mista

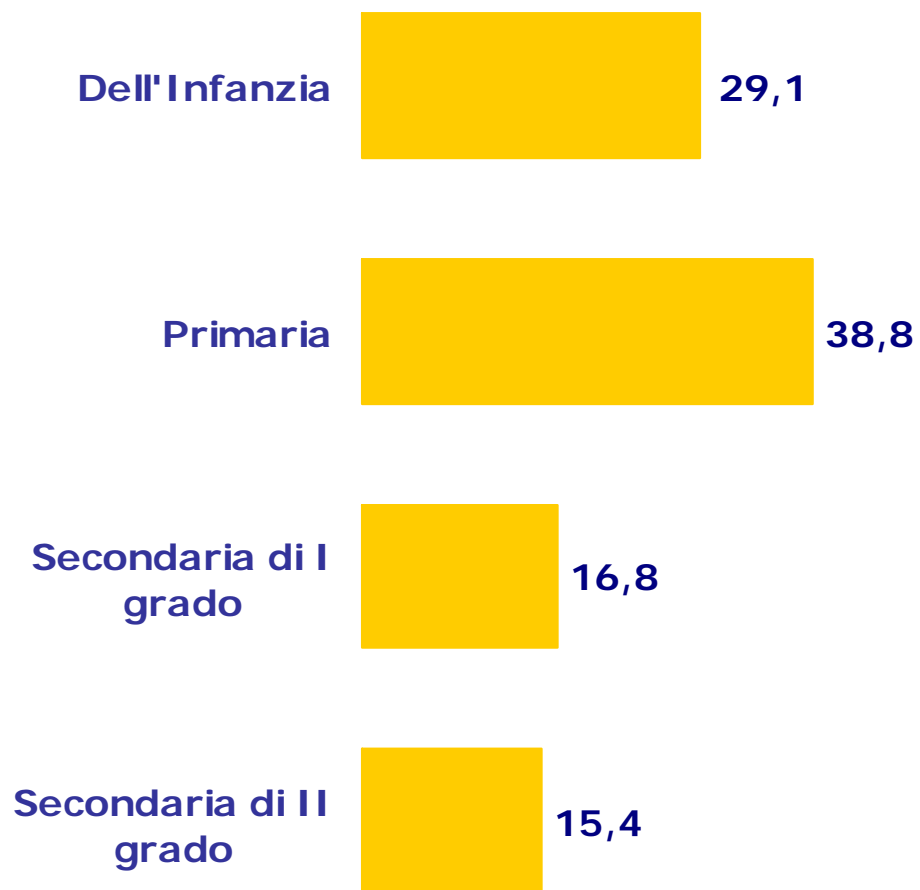
Alunni figli di coppia mista nelle scuole statali e non statali della Lombardia. A.s. 2003/2004.

Alunni figli di coppia mista nelle scuole statali e non statali della Lombardia per tipologia di coppia.
A.s. 2003/2004. Valori assoluti e valori %

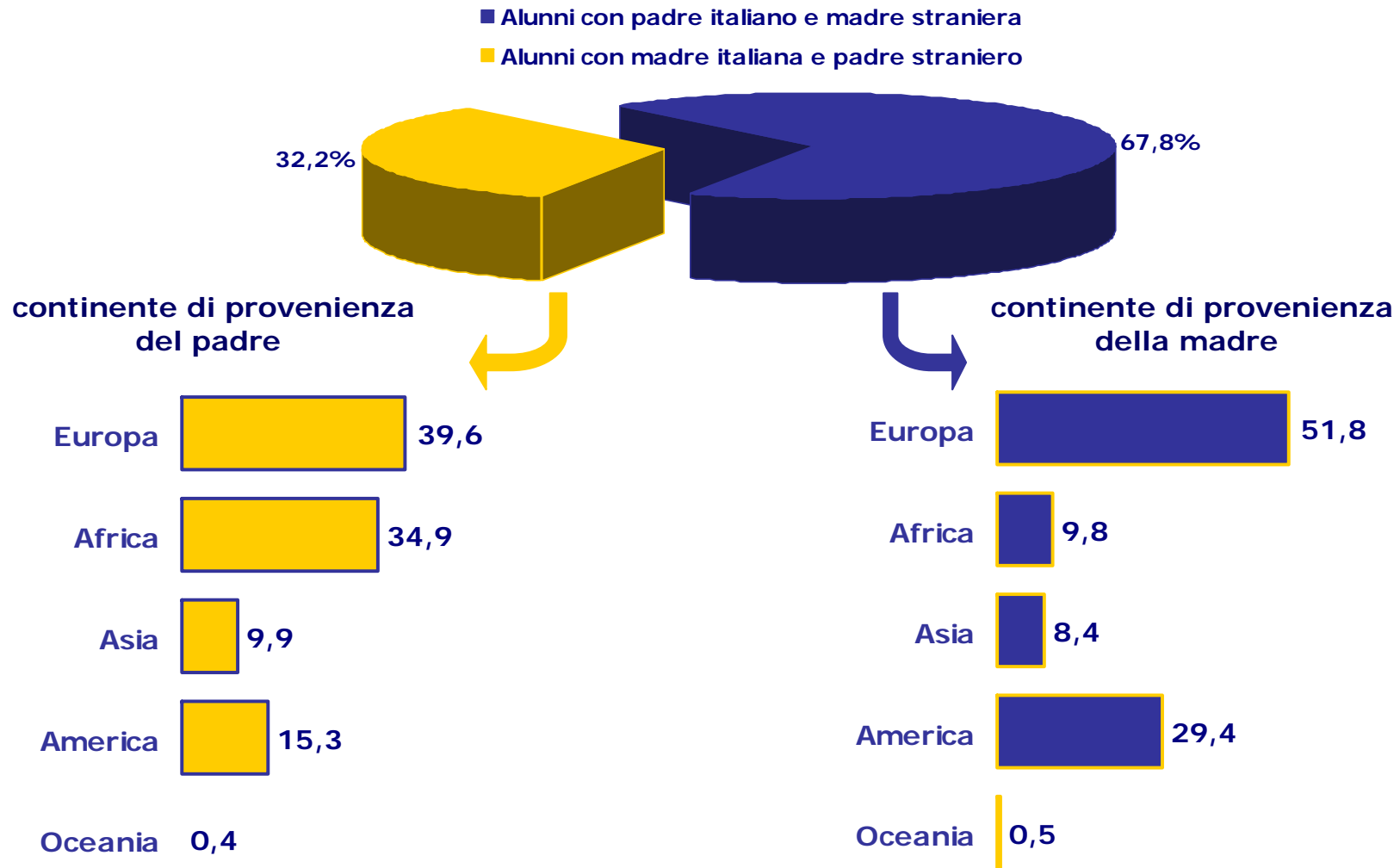
- Alunni con padre italiano e madre straniera
- Alunni con madre italiana e padre straniero



Alunni figli di coppia mista nelle scuole statali e non statali della Lombardia per ordine di scuola.
A.s. 2003/2004. *Valori percentuali*

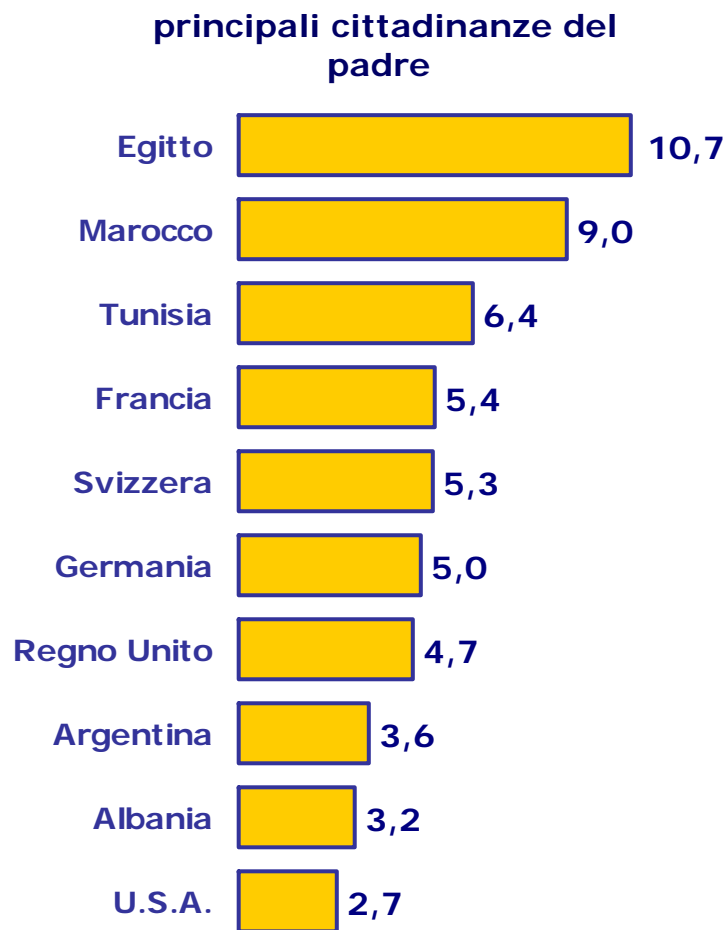


Alunni figli di coppia mista nelle scuole statali e non statali della Lombardia per tipologia di coppia e continente di provenienza del genitore straniero. A.s. 2003/2004. *Valori percentuali*

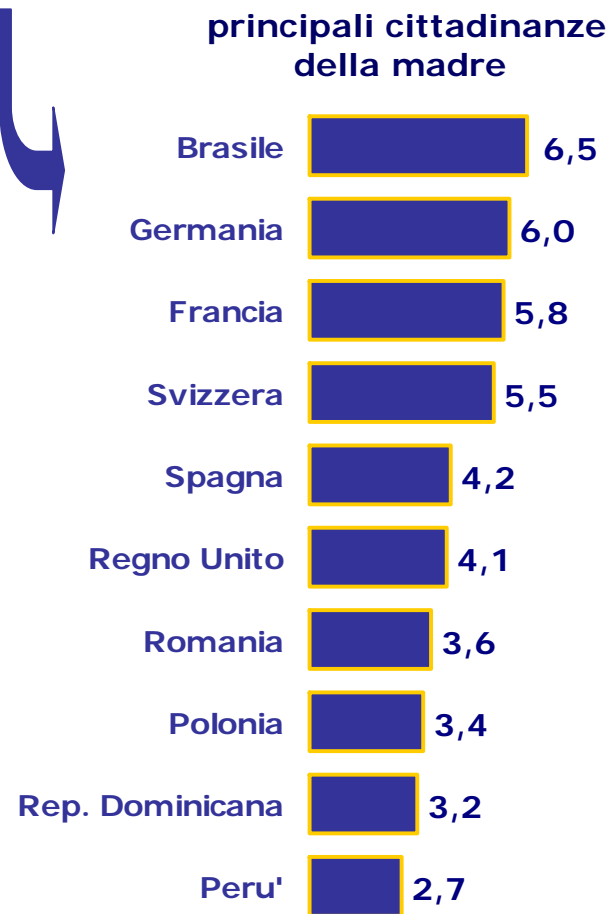


Alunni figli di coppia mista nelle scuole statali e non statali della Lombardia per principali cittadinanze del genitore straniero. A.s. 2003/2004. *Valori percentuali*

Alunni con madre italiana e padre straniero



Alunni con padre italiano e madre straniera



Elaborazione e presentazione dati a cura di:
Giorgia Papavero - Servizio Statistico Fondazione ISMU

